



SYNTHÈSE des COMPTES

Module informatisé de publication des comptes annuels



Commune de : **WANZE**

Adresse de l'administration:

Date d'arrêt du compte par le conseil:

Date d'approbation de la Tutelle:

Type document:

Exercice:

Directeur Général: Philippe Radoux

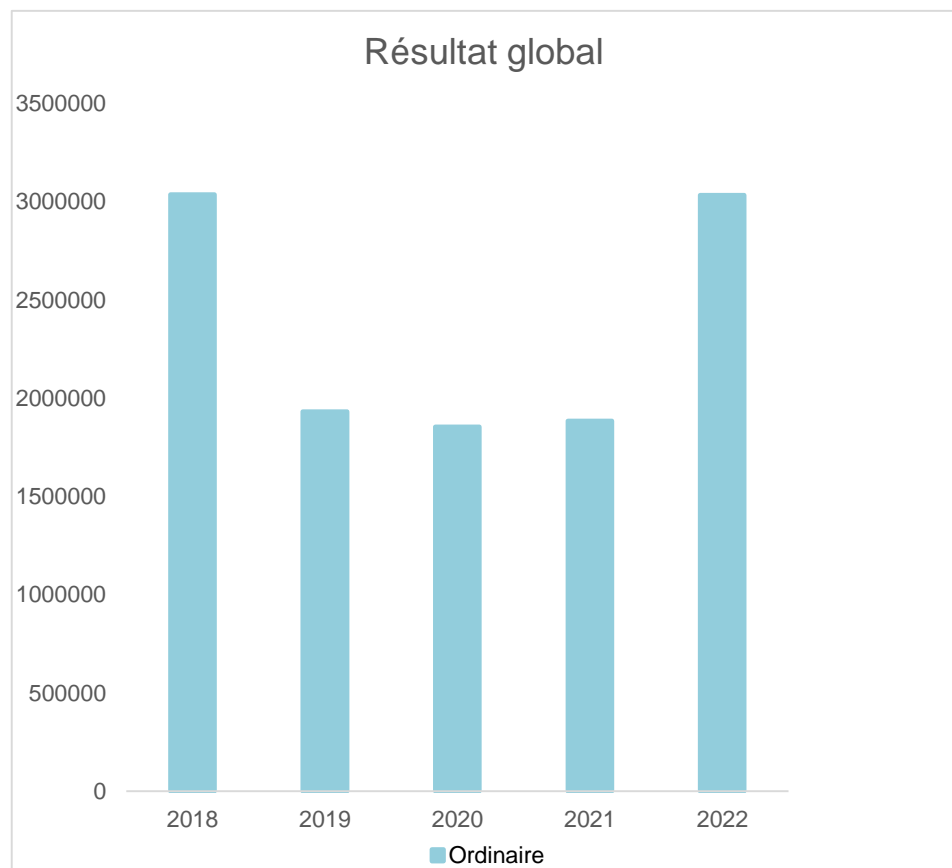
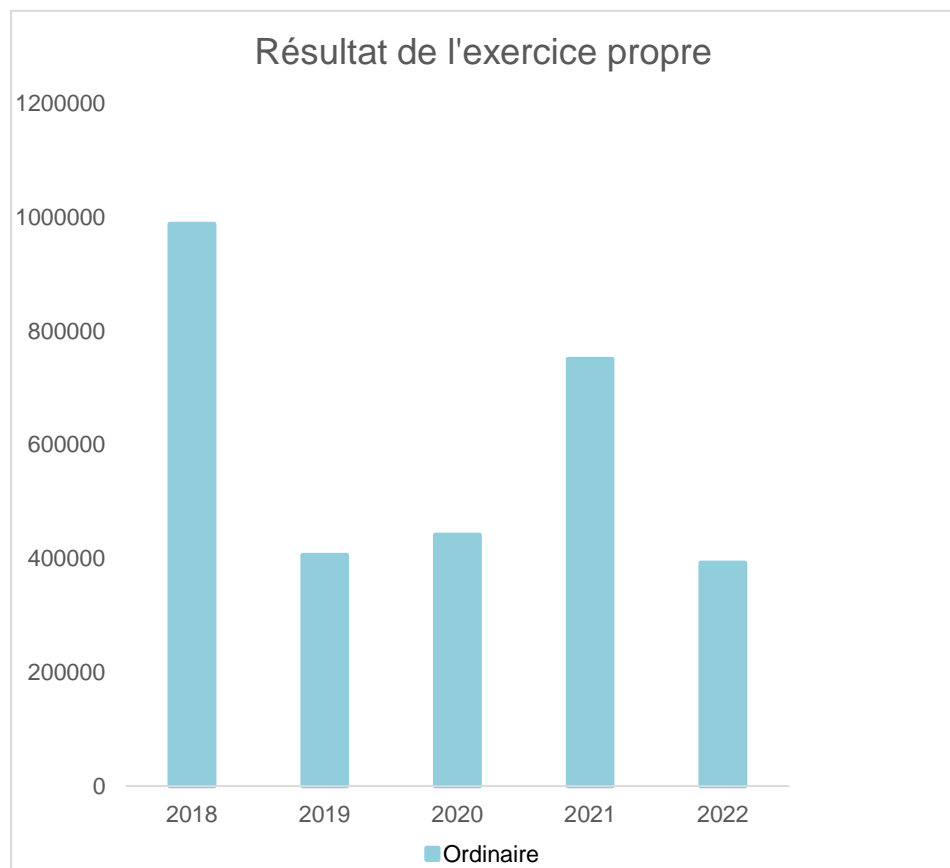
Tél: 085 27 35 01
Fax: 085 27 35 19
Email: philippe.radoux@wanze.be

Directeur Financier: Bénédicte TIHON

Tél: 085 27 42 05
Fax: 085 27 35 19
Email: benedicte.tihon@wanze.be

Evolution du résultat budgétaire ordinaire					
	Compte	Compte	Compte	Compte	Compte
Exercices:	2018	2019	2020	2021	2022
Résultats Exercice Propre*	987.762	406.044	441.263	750.650	392.484
Résultat global* (avec exercices antérieurs et prélèvements)	3.035.317	1.931.179	1.854.583	1.883.730	3.033.630

* Montant arrondi à l'euro



Synthèse des Comptes	Administration communale de WANZE	Code INS	61072
		Exercice:	2022
Modèle officiel généré par l'application eComptes © SPW Intérieur et Action Sociale		<i>Version:</i>	1

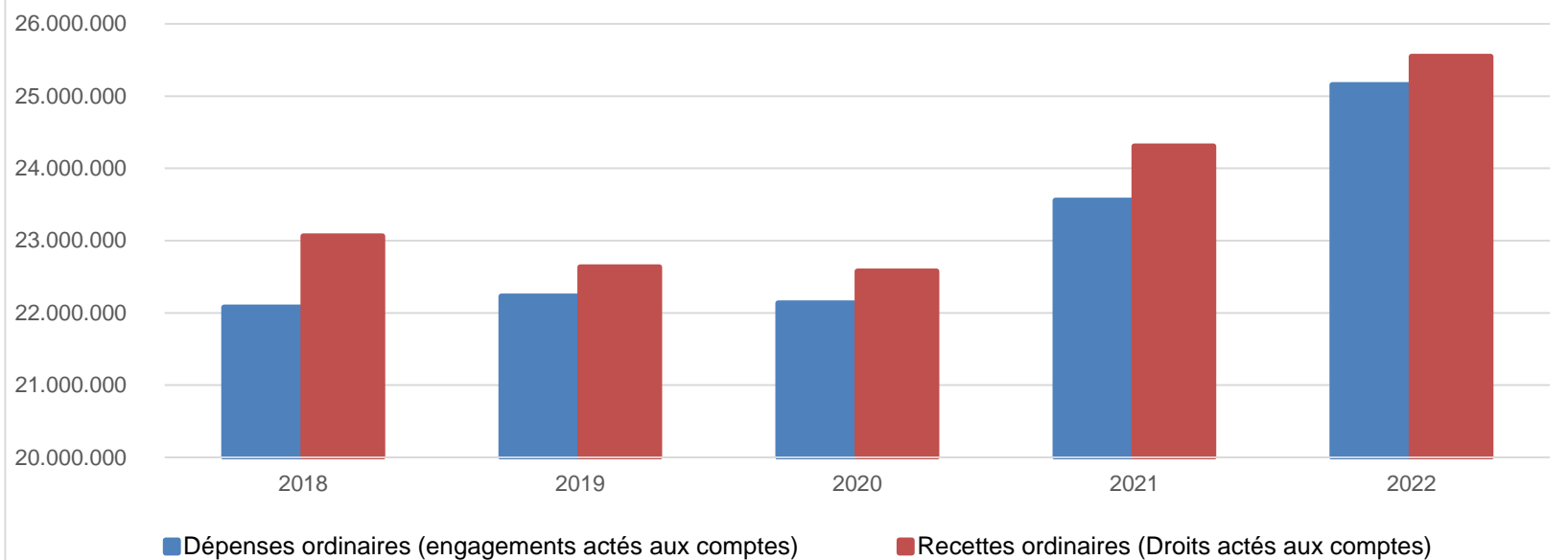
Ventilation économique des dépenses et des recettes ordinaires					
	Compte	Compte	Compte	Compte	Compte
	Dépenses ordinaires (engagements actés aux comptes)				
Exercices:	2018	2019	2020	2021	2022
Personnel	9.479.015,33	9.937.231,30	9.881.542,46	10.361.208,00	11.189.364,68
Fonctionnement	3.948.924,74	3.715.083,71	3.247.104,03	3.691.998,80	4.315.339,09
Transferts	5.573.416,48	5.493.505,23	5.552.431,10	5.696.894,22	5.522.245,80
Dette	2.790.289,73	3.003.672,25	2.952.380,63	2.942.965,85	3.108.339,49
Prélèvements (hors 060)	283.513,55	78.774,36	499.055,79	862.798,53	1.020.000,00
Total (exercice propre)*	22.075.160	22.228.267	22.132.514	23.555.865	25.155.289
Exercices antérieurs	378.868,50	363.800,97	410.351,99	806.599,12	878.270,54
Prélèvements	750.000,00	1.855.000,00	1.650.000,00	795.760,64	864.928,20
Total général*	23.204.028	24.447.068	24.192.866	25.158.225	26.898.488

* Montant arrondi à l'euro

Recettes ordinaires (Droits actés aux comptes)					
Exercices:	2018	2019	2020	2021	2022
Prestation	1.393.369,55	1.444.680,87	952.758,90	884.046,40	1.242.199,16
Transferts	20.989.228,95	20.759.539,15	21.446.927,47	22.966.229,60	23.856.070,01
Dette	411.319,92	284.832,65	174.090,44	30.310,66	269.503,63
Prélèvements	269.003,50	145.258,41	0,00	425.928,61	180.000,00
Total (exercice propre)*	23.062.922	22.634.311	22.573.777	24.306.515	25.547.773
Exercices antérieurs	3.176.423,11	3.743.935,71	2.673.672,68	2.735.440,34	4.384.345,36
Prélèvements	0,00	0,00	800.000,00	0,00	0,00
Total général*	26.239.345	26.378.247	26.047.449	27.041.956	29.932.118

* Montant arrondi à l'euro

Evolution des recettes et des dépenses ordinaires (exercice propre)



Synthèse des Comptes	Administration communale de WANZE	Code INS	61072
		Exercice:	2022
Modèle officiel généré par l'application eComptes © SPW Intérieur et Action Sociale		<i>Version:</i>	1

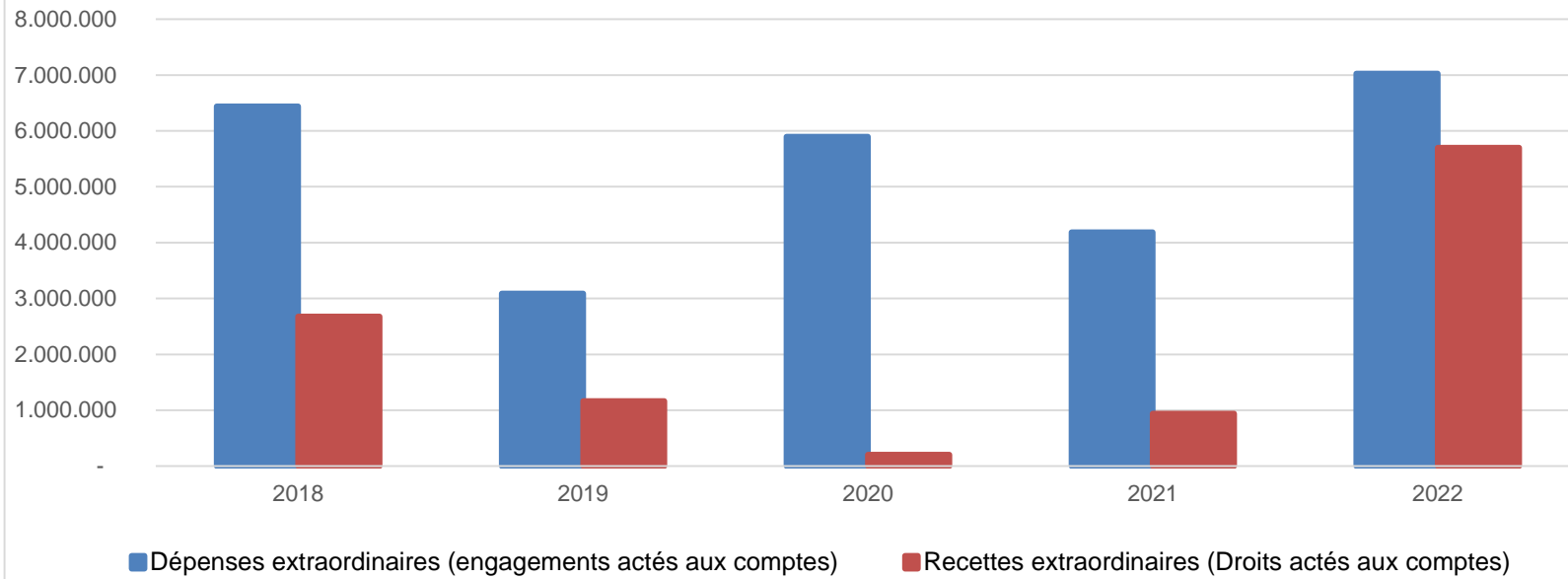
Ventilation économique des dépenses et des recettes extraordinaires					
	Compte	Compte	Compte	Compte	Compte
Dépenses extraordinaires (engagements actés aux comptes)					
Exercices:	2018	2019	2020	2021	2022
Transferts	170.750,90	209.963,96	740.255,75	285.886,98	98.189,04
Investissements	5.525.227,17	2.465.842,15	4.685.090,33	3.579.936,08	6.701.516,43
Dette	744.268,07	410.868,96	468.009,17	318.038,21	224.547,95
Prélèvements	0,00	0,00	0,00	0,00	0,00
	0,00	0,00	0,00	0,00	0,00
Total (exercice propre)*	6.440.246	3.086.675	5.893.355	4.183.861	7.024.253
Exercices antérieurs	5.617.038,45	8.046.995,63	5.053.262,38	7.191.985,46	8.107.338,62
Prélèvements	908.162,97	798.626,62	709.170,90	405.763,06	1.171.125,08
Total général*	12.965.448	11.932.297	11.655.789	11.781.610	16.302.717

* Montant arrondi à l'euro

Recettes extraordinaires (Droits actés aux comptes)					
Exercices:	2018	2019	2020	2021	2022
Transferts	1.444.543,87	675.254,00	153.185,52	268.985,75	965.476,86
Investissements	657.327,26	305.013,68	50.621,12	146.841,72	311.706,96
Dette	574.433,54	185.844,65	0,00	523.615,52	4.423.309,71
Prélèvements	0,00	0,00	0,00	0,00	0,00
Total (exercice propre)*	2.676.305	1.166.112	203.807	939.443	5.700.494
Exercices antérieurs	4.578.180,41	7.012.600,77	4.500.021,97	4.745.749,48	6.509.563,12
Prélèvements	1.880.318,44	1.607.395,05	2.180.509,45	1.744.389,24	1.747.246,45
Total général*	9.134.804	9.786.108	6.884.338	7.429.582	13.957.303

* Montant arrondi à l'euro

Evolution des recettes et des dépenses extraordinaires (exercice propre)



Ventilation fonctionnelle					
Evolution des dépenses ordinaires (exercice propre)					
Compte	Compte	Compte	Compte	Compte	
2018	2019	2020	2021	2022	
0 Recettes et dépenses générales	1.512.368,33	2.448.278,21	2.521.464,76	1.260.672,50	1.483.288,54
1 Administration générale	3.686.219,05	3.459.595,90	3.542.354,66	4.762.717,67	4.482.318,07
3 Sécurité	2.324.393,55	1.864.387,33	1.772.342,39	1.728.381,30	1.989.337,86
4 Voiries-communications	4.126.585,18	4.306.470,53	4.083.053,32	4.392.390,88	4.579.653,28
5 Industrie - commerce	757.873,47	766.769,39	866.658,96	895.220,81	905.089,70
6 Sylviculture- Agriculture	1.399,24	1.473,69	1.352,89	1.476,00	1.398,65
70>75 Enseignement	1.565.814,10	1.857.235,16	1.665.813,59	1.836.542,32	2.130.842,02
76>77 Culture et sports	2.761.105,59	2.867.464,64	2.569.298,66	2.611.600,91	3.170.781,71
78 Radio, télévision, presse	0,00	0,00	0,00	0,00	0,00
79 Culte	30.556,34	31.755,79	39.846,01	31.988,23	30.908,72
80>86 Action Sociale	3.774.746,94	4.116.910,19	4.333.635,20	4.301.135,53	4.550.981,12
87 Santé publique et hygiène	1.884.144,40	1.893.812,23	1.911.935,36	2.022.509,62	2.129.989,67
90>92 Logement	72.421,92	96.910,11	111.892,24	110.858,55	109.875,40
93 Aménagement du territoire	327.531,72	372.203,68	362.865,97	396.131,72	455.752,52

Ventilation fonctionnelle					
Evolution des recettes ordinaires (exercice propre)					
Compte	Compte	Compte	Compte	Compte	
2018	2019	2020	2021	2022	
0 Recettes et dépenses générales	20.484.845,01	20.747.817,29	21.135.886,76	20.416.078,21	23.397.211,05
1 Administration générale	276.977,12	389.705,82	338.363,21	1.771.617,98	414.376,33
3 Sécurité	359.806,78	104.889,23	81.363,07	77.533,02	28.013,02
4 Voiries-communications	333.729,25	359.010,48	338.922,33	398.599,05	77.145,90
5 Industrie - commerce	1.153.294,09	1.021.996,27	909.969,46	751.933,66	939.140,26
6 Sylviculture- Agriculture	2.935,64	1.864,30	1.791,96	1.305,82	1.263,80
70>75 Enseignement	919.010,14	969.898,24	879.819,60	941.718,73	914.978,48
76>77 Culture et sports	851.836,43	849.185,97	510.469,11	567.370,56	713.928,04
78 Radio, télévision, presse	0,00	0,00	0,00	0,00	0,00
79 Culte	0,00	0,00	0,00	0,00	0,00
80>86 Action Sociale	793.761,03	944.990,62	907.987,61	988.871,10	937.594,25
87 Santé publique et hygiène	609.713,63	609.161,62	640.554,58	637.890,42	617.347,62
90>92 Logement	10.749,35	10.978,41	11.113,77	11.180,91	11.829,12
93 Aménagement du territoire	74.047,10	70.308,14	77.494,51	94.060,26	67.485,57

Ventilation fonctionnelle					
Evolution des dépenses extraordinaires (exercice propre)					
Compte	Compte	Compte	Compte	Compte	
2018	2019	2020	2021	2022	
0 Recettes et dépenses générales	908.162,97	897.688,28	867.876,35	576.749,09	1.246.720,77
1 Administration générale	444.423,11	505.788,30	442.422,01	313.231,68	984.512,79
3 Sécurité	223.792,03	157.141,32	60.423,50	56.312,62	2.353.901,66
4 Voiries-communications	2.412.307,93	658.184,46	673.497,30	2.308.044,61	1.791.030,75
5 Industrie - commerce	0,00	0,00	0,00	0,00	0,00
6 Sylviculture- Agriculture	0,00	0,00	0,00	0,00	0,00
70>75 Enseignement	1.113.115,05	747.747,83	96.241,97	219.877,03	571.892,64
76>77 Culture et sports	146.371,38	178.243,97	3.470.555,13	667.770,76	884.950,17
78 Radio, télévision, presse	0,00	0,00	0,00	0,00	0,00
79 Culte	33.736,90	6.086,30	13.172,60	160.000,00	0,00
80>86 Action Sociale	745.466,55	123.988,85	19.925,77	63.317,16	48.908,69
87 Santé publique et hygiène	350.672,88	280.429,12	939.862,23	123.662,63	223.471,96
90>92 Logement	50.907,88	72.612,77	18.549,29	56.741,90	89.989,07
93 Aménagement du territoire	919.452,43	257.390,49	0,00	43.916,85	0,00

Ventilation fonctionnelle					
Evolution des recettes extraordinaires (exercice propre)					
Compte	Compte	Compte	Compte	Compte	
2018	2019	2020	2021	2022	
0 Recettes et dépenses générales	4.034.530,75	6.218.694,67	5.485.909,46	3.968.492,27	5.795.739,00
1 Administration générale	228.793,61	78.916,10	9.110,50	44.649,70	444.629,49
3 Sécurité	98.892,21	0,00	0,00	0,00	2.357.000,00
4 Voiries-communications	270.545,04	16.014,10	12.405,33	315.538,86	1.380.276,91
5 Industrie - commerce	25,00	0,00	0,00	0,00	0,00
6 Sylviculture- Agriculture	0,00	0,00	0,00	0,00	0,00
70>75 Enseignement	376.017,31	47.658,47	78.534,05	46.216,00	570.772,12
76>77 Culture et sports	79.854,32	76.055,08	53.135,64	402.819,75	0,00
78 Radio, télévision, presse	0,00	0,00	0,00	0,00	0,00
79 Culte	0,00	0,00	0,00	0,00	0,00
80>86 Action Sociale	0,00	0,00	0,00	0,00	0,00
87 Santé publique et hygiène	570.899,92	21.941,74	0,00	4.950,00	0,00
90>92 Logement	394.000,00	28.380,55	0,00	0,00	129.989,07
93 Aménagement du territoire	657.277,26	293.558,98	50.621,12	125.268,68	213.215,00

BILAN**ACTIF**

ACTIFS IMMOBILISES

	Codes	2022	2021
	21/28	100.610.040,25	92.838.021,09
I. Immobilisations incorporelles	21	270.638,87	305.716,55
II. Immobilisations corporelles	22/26	84.622.068,17	77.877.231,76
<u>Patrimoine immobilier</u>			
A. Terres et terrains non bâtis	220	5.837.525,89	5.473.103,18
B. Constructions et leurs terrains	221	50.984.082,87	44.451.964,85
C. Voiries	223	23.069.130,85	22.884.713,82
D. Ouvrages d'art	224	310.923,58	317.990,02
E. Cours et plans d'eau	226	45.463,25	41.601,23
<u>Patrimoine mobilier</u>			
F. Mobilier, matériel, équipements et signalisation routière.....	230/3	1.086.884,28	1.107.922,78
G. Patrimoine artistique et mobilier divers	234	37.912,32	37.912,32
<u>Autres immobilisations corporelles</u>			
H. Immobilisations en cours d'exécution	24	3.214.964,45	3.525.776,80
I. Droits réels d'emphythéoses et superficies.....	261	35.180,68	36.246,76
J. Immobilisations en location-financement	262/3	0,00	0,00
III. Subsidés d'investissements accordés	25	1.284.073,60	1.257.201,71
A. Aux entreprises privées	251	358,33	16.926,37
B. Aux ménages, ASBL et autres organismes	252	133.958,38	157.925,32
C. A l'Autorité supérieure.....	254	0,00	0,00
D. Aux autres pouvoirs publics	256	1.149.756,89	1.082.350,02
IV. Promesses de subsidés à recevoir, prêts	27	6.904.372,22	5.978.603,43
A. Promesse de subsidés à recevoir.....	270/4	6.713.133,97	5.770.253,90
B. Prêts accordés	275	191.238,25	208.349,53
V. Immobilisations financières	28	7.528.887,39	7.419.267,64
A. Participations et titres à revenus fixes	282/5	7.528.077,39	7.418.457,64
B. Cautionnements versés à plus d'un an	288	810,00	810,00
ACTIFS CIRCULANTS	30/58	14.880.768,77	11.124.457,57
VI. Stocks	301	0,00	0,00
VII. Créances à un an au plus	40/42	9.975.522,84	4.753.303,20
A. Débiteurs	40	1.009.758,12	665.378,73
B. Autres créances.....	41/42	8.965.764,72	4.087.924,47
1. T.V.A. et taxes additionnelles	411/2	329.522,70	516.449,59
2. Subsidés, dons et legs et emprunts	413	7.775.462,82	2.762.589,15
3. Intérêts, dividendes et ristournes	415	131.836,54	103.737,83
4. Créances diverses	416/8	21.964,26	44.908,13
C. Récupérations des remboursements d'emprunts.....	4251	689.867,12	643.484,71
D. Récupération des prêts.....	425/8	17.111,28	16.755,06
VIII. Opérations pour compte de tiers	48/A	0	0
IX. Comptes financiers	55/58	4.905.245,93	6.371.154,37
A. Placements de trésorerie à un an au plus	553	3.616.575,81	4.973.647,55
B. Valeurs disponibles	55	2.381.548,56	2.411.444,39
C. Paiements en cours.....	56/8	-1.092.878,44	-1.013.937,57
X. Comptes de régularisation et d'attente	49/A	40.115,62	172,10
TOTAL DE L'ACTIF	21/58	115.530.924,64	103.962.650,76

BILAN**PASSIF**

FONDS PROPRES

	Codes	2022	2021
	10/16	78.102.241,29	72.099.511,69
I'. Capital	10	15.609.879,99	15.609.879,99
II'. Résultats capitalisés	12	27.675.599,68	26.847.892,60
III'. Résultats reportés	13	9.844.365,54	6.029.178,41
A'. Des exercices antérieurs.....	1301	2.408.536,59	827.707,08
B'. De l'exercice précédent.....	1302	2.792.934,74	2.408.536,59
C'. Du dernier exercice.....	1303	4.642.894,21	2.792.934,74
IV'. Réserves	14	1.170.033,80	881.226,97
A'. Fonds de réserve ordinaire.....	14104	324.913,30	324.913,30
B'. Fonds de réserve extraordinaire.....	14105	845.120,50	556.313,67
V'. Subsidés d'investissement, dons et legs reçus	15	19.885.555,76	19.654.527,20
A'. Des entreprises privées	151	511.779,55	559.191,98
B'. Des ménages, des A.S.B.L. et autres organismes	152	94.046,01	103.745,75
C'. De l'Autorité supérieure	154	19.279.730,20	18.991.589,47
D'. Des autres pouvoirs publics	156	0,00	0,00
VI'. Provisions pour risques et charges	16	3.916.806,52	3.076.806,52
DETTES	17/49	37.424.319,51	31.859.660,80
VII'. Dettes à plus d'un an	17	32.887.585,94	27.969.890,50
A'. Emprunts à charge de la commune	171/5	27.364.438,35	22.690.418,90
B'. Emprunts à charge de l'Autorité supérieure.....	1714	5.331.909,34	5.071.122,07
C'. Emprunts à charge de tiers.....	172	191.238,25	208.349,53
D'. Dettes de location-financement.....	174	0,00	0,00
E'. Emprunts publics	176	0,00	0,00
F'. Dettes diverses à plus d'un an.....	177	0,00	0,00
G'. Garanties reçues à plus d'un an.....	178	0,00	0,00
VIII'. Dettes à un an au plus	43/6	4.506.349,89	3.860.665,21
A'. Dettes financières.....	43	2.406.458,13	2.395.595,14
1'. Remboursements d'emprunts	435	2.406.458,13	2.395.595,14
2'. Charges financières des emprunts	436	0,00	0,00
3'. Dettes sur comptes-courants.....	433	0,00	0,00
B'. Dettes commerciales	44	970.967,78	618.123,04
C'. Dettes fiscales, salariales et sociales	45	682.205,60	211.727,18
D'. Dettes diverses	464/7	446.718,38	635.219,85
IX'. Opérations pour compte de tiers	48/P	30.383,68	29.105,09
X'. Comptes de régularisation et d'attente	49/P	4.363,84	3.478,27
TOTAL DU PASSIF	10/49	115.530.924,64	103.962.650,76

COMPTE DE RESULTATS

	Codes	2022	2021
I. Charges courantes			
A. Achats de matières	60	1.802.658,77	1.296.935,91
B. Services et biens d'exploitation	61	2.743.888,08	2.364.253,14
C. Frais de personnel	62	11.191.120,87	10.482.552,39
D. Subsidés d'exploitation accordés	63	5.733.973,46	5.697.823,51
E. Remboursements des emprunts	64	2.442.730,23	2.287.566,16
F. Charges financières	65	667.136,85	656.070,23
a. Charges financières des emprunts	651/6	665.571,62	655.397,70
b. Charges financières diverses	657	37,64	1,99
c. Frais de la gestion financière	658	1.527,59	670,54
II. Sous-total (charges courantes)	60/65	24.581.508,26	22.785.201,34
III. Boni courant (II' - II)		2.475.599,74	1.281.627,49
IV. Charges résultant de la variation normale des valeurs de bilan, redressements et provisions			
A. Dotations aux amortissements	660	3.892.843,79	3.715.530,68
B. Réductions annuelles de valeurs	661	0,00	0,00
C. Réductions et variations des stocks	662/4	0,00	0,00
D. Redressement des récupérations des remboursements d'emprunts	665	481.602,41	474.833,25
E. Provisions pour risques et charges	666	840.000,00	436.869,92
F. Dotations aux amortissements des subsidés d'investissement accordés	667	245.515,61	237.815,78
V. Sous-total (charges non décaissées)	66	5.459.961,81	4.865.049,63
VI. Total des charges d'exploitation (II + V)	60/66	30.041.470,07	27.650.250,97
VII. Boni d'exploitation (VI' - VI)		4.610.852,33	1.963.550,09
VIII. Charges exceptionnelles			
A. Du service ordinaire	671	75.685,36	25.654,46
B. Du service extraordinaire	672	1.583,90	0,00
C. Charges exceptionnelles non budgétées	673	0,00	0,00
Sous-total (charges exceptionnelles)	67	77.269,26	25.654,46
IX. Dotations aux réserves			
A. Du service ordinaire	685	864.928,20	795.760,64
B. Du service extraordinaire	686	1.171.125,08	405.763,06
Sous-total des dotations aux réserves	68	2.036.053,28	1.201.523,70
X. Total des charges exceptionnelles et des dotations aux réserves (VIII + IX)	67/68	2.113.322,54	1.227.178,16
XI. Boni exceptionnel (X' - X)		32.041,88	829.384,65
XII. Total des charges (VI + X)		32.154.792,61	28.877.429,13
XIII. Boni de l'exercice (XII' - XII)		4.642.894,21	2.792.934,74
XIV. Affectation des bonis (XIII)			
A. Boni d'exploitation à reporter au bilan	69201	4.610.852,33	1.963.550,09
B. Boni exceptionnel à reporter au bilan	69202	32.041,88	829.384,65
Sous-total (affectation des résultats)	69	4.642.894,21	2.792.934,74
XV. Contrôle de balance (XII + XIV = XV')		36.797.686,82	31.670.363,87

COMPTE DE RESULTATS

	Codes	2022	2021
I'. Produits courants			
A'. Produits de la fiscalité	70	10.379.981,29	9.963.256,88
B'. Produits d'exploitation	71	1.532.656,23	1.171.512,08
C'. Subsidés d'exploitation reçus et récupérations de charges de personnel	72/73	13.931.194,86	12.133.535,97
D'. Récupération des remboursements d'emprunts	74	481.602,41	474.833,25
E'. Produits financiers	75	731.673,21	323.690,65
a'. Récupération des charges financières des emprunts et des prêts accordés	751/5	348.852,08	322.962,96
b'. Produits financiers divers	754/7	382.821,13	727,69
II'. Sous-total (produits courants)	70/75	27.057.108,00	24.066.828,83
III'. Mali courant (II - II')		0,00	0,00
IV'. Produits résultant de la variation normale des valeurs de bilan, redressements, travaux internes			
A'. Plus-values annuelles	761	3.655.729,07	1.637.799,17
B'. Variations des stocks	764	0,00	0,00
C'. Redressement des cptes des remb. des emprunts	765	2.442.730,23	2.287.566,16
D'. Réductions des subsides d'investissement, des dons et legs obtenus	767	1.496.755,10	1.621.606,90
E'. Travaux internes passés à l'immobilisé	769	0,00	0,00
V'. Sous-total (produits non encaissés)	76	7.595.214,40	5.546.972,23
VI'. Total des produits d'exploitation (II' + V')	70/76	34.652.322,40	29.613.801,06
VII'. Mali d'exploitation (VI - VI')		0,00	0,00
VIII'. Produits exceptionnels			
A'. Du service ordinaire	771	122.469,52	197.553,72
B'. Du service extraordinaire	772	275.648,45	114.619,85
C'. Produits exceptionnels non budgétés	773	0,00	0,00
Sous-total (produits exceptionnels)	77	398.117,97	312.173,57
IX'. Prélèvements sur les réserves			
A'. Du service ordinaire	785	0,00	0,00
B'. Du service extraordinaire	786	1.747.246,45	1.744.389,24
Sous-total des prélèvements sur réserves	78	1.747.246,45	1.744.389,24
X'. Total des produits exceptionnels et des prélèvements sur réserves (VIII' + IX')	77/78	2.145.364,42	2.056.562,81
XI'. Mali exceptionnel (X - X')		0,00	0,00
XII'. Total des produits (VI' + X')		36.797.686,82	31.670.363,87
XIII'. Mali de l'exercice (XII - XII')		0,00	0,00
XIV'. Affectation des malis (XIII')			
A'. Mali d'exploitation à reporter au bilan	79201	0,00	0,00
B'. Mali exceptionnel à reporter au bilan	79202	0,00	0,00
Sous-total (affectation des résultats)	79	0,00	0,00
XV'. Contrôle de balance (XII' + XIV' = XV)		36.797.686,82	31.670.363,87

Commentaires

Glossaire

Termes

Définitions:

Exercice propre	L'exercice du document allant du 1er janvier au 31 décembre
Exercices antérieurs	Les opérations antérieures à l'exercice propre
Résultat global	Le boni ou le mali de l'exercice propre cumulé avec celui des exercices antérieurs
Dépenses de transfert	Dépenses effectuées à destination de tiers à la commune (d'autres institutions, organismes, ménages ..)
Recettes de transfert	Recettes en provenance de tiers (subsides, taxes, ...)
Recettes de prestation	Recettes découlant de services payants rendus par la commune, de locations, de droits d'entrée ...
Dépenses de prélèvements	Sommes prélevées sur les excédents budgétaires par la commune pour alimenter des fonds de réserves ordinaires ou extraordinaires (pour financer des dépenses d'investissement sur fonds propres) ou des provisions (pour faire face à des charges futures importantes)
Recettes de prélèvements	Utilisation des fonds de réserve et des provisions (constitués au moyen des dépenses de prélèvement)
Ordinaire	Les recettes et dépenses nécessaires au fonctionnement de la commune (taxes, subventions , salaires,électricité,fournitures,...)
Extraordinaire	Les dépenses et leurs moyens de financement afférentes aux investissements (travaux importants, rénovations, achat de matériel et de véhicules etc ...)