

Synthèse du Budget	Administration communale de WANZE	Code INS	61072
		Exercice:	2023
Modèle officiel généré par l'application eComptes © SPW Intérieur et Action Sociale		<i>Version:</i>	1



SYNTHÈSE du BUDGET

(avec M. B. approuvées)

Module informatisé de publication des budgets annuels



Commune de : **WANZE**

Adresse de l'administration: Chaussée de Wavre, 39
4520 WANZE
<http://www.wanze.be>

Date d'arrêt de la M.B. par le conseil: 17/10/2023

Date d'approbation de la Tutelle: 05/05/2023

Type document: Budget Exercice: **2023**

Directeur Général: Philippe Radoux

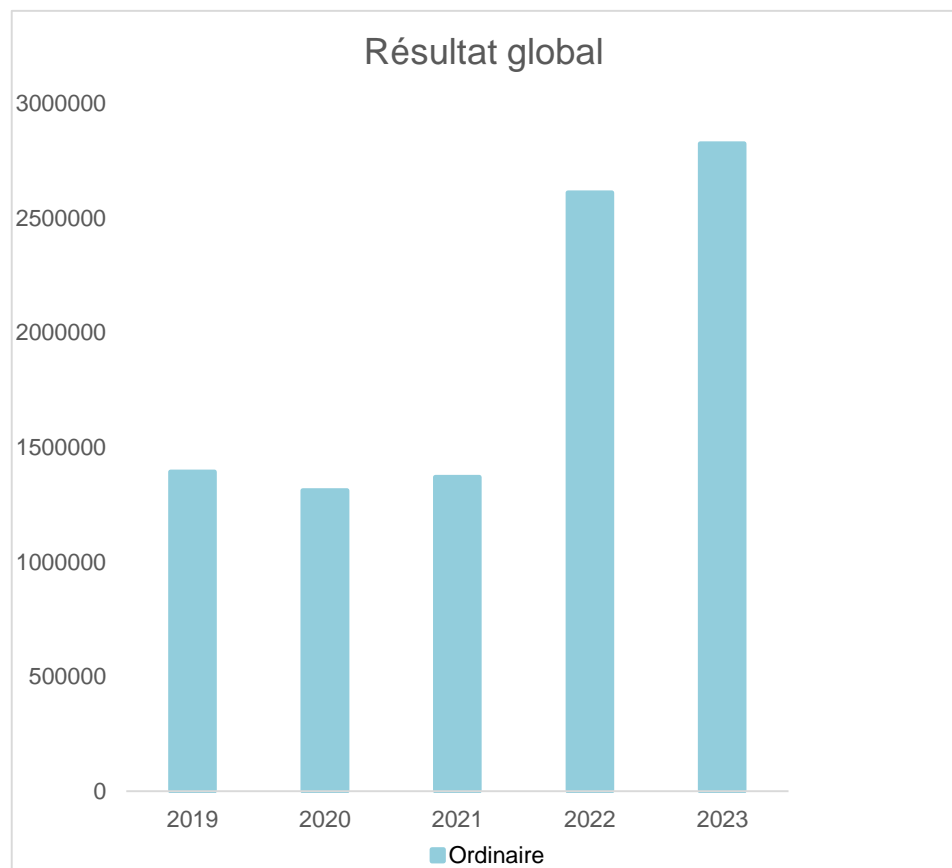
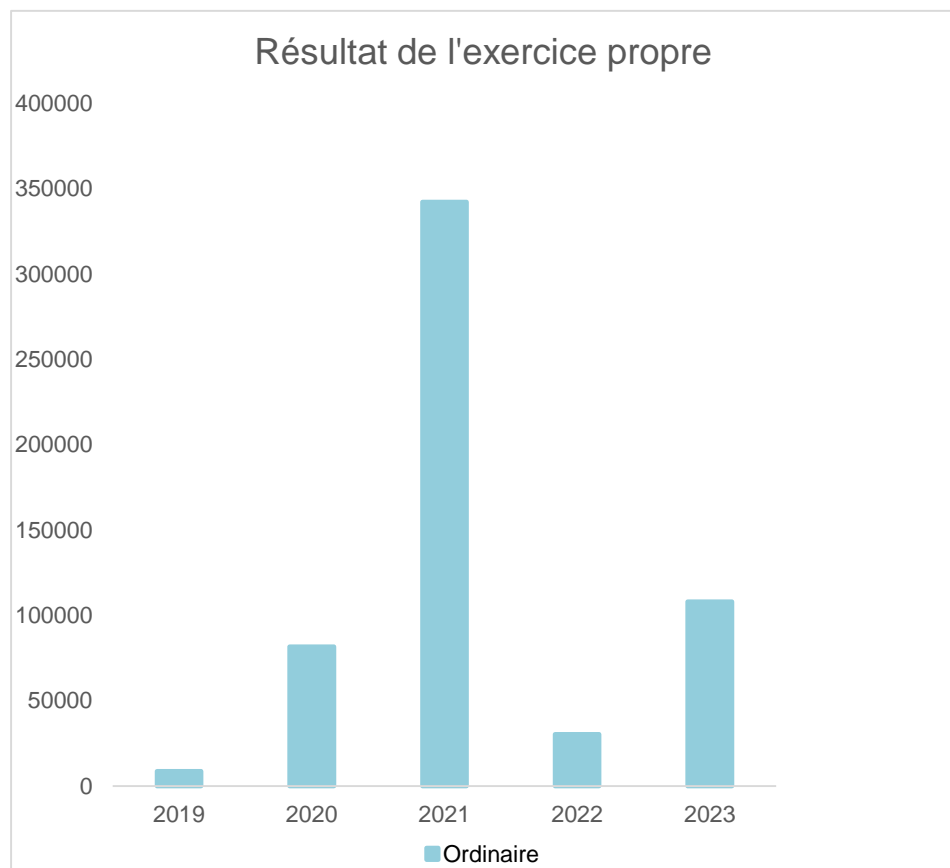
Tél: 085 27 35 01
Fax: 085 27 35 19
Email: philippe.radoux@wanze.be

Directeur Financier: Bénédicte TIHON

Tél: 085 27 42 05
Fax: 085 27 35 19
Email: benedicte.tihon@wanze.be

Evolution du résultat budgétaire ordinaire					
	Budget	Budget	Budget	Budget	Budget
Exercices:	2019	2020	2021	2022	2023
Résultats Exercice Propre*	8.688	81.710	342.227	30.362	108.090
Résultat global* (avec exercices antérieurs et prélèvements)	1.392.945	1.311.210	1.369.955	2.611.078	2.823.789

* Montant arrondi à l'euro



Synthèse du Budget	Administration communale de WANZE	Code INS	61072
		Exercice:	2023
Modèle officiel généré par l'application eComptes © SPW Intérieur et Action Sociale		<i>Version:</i>	1

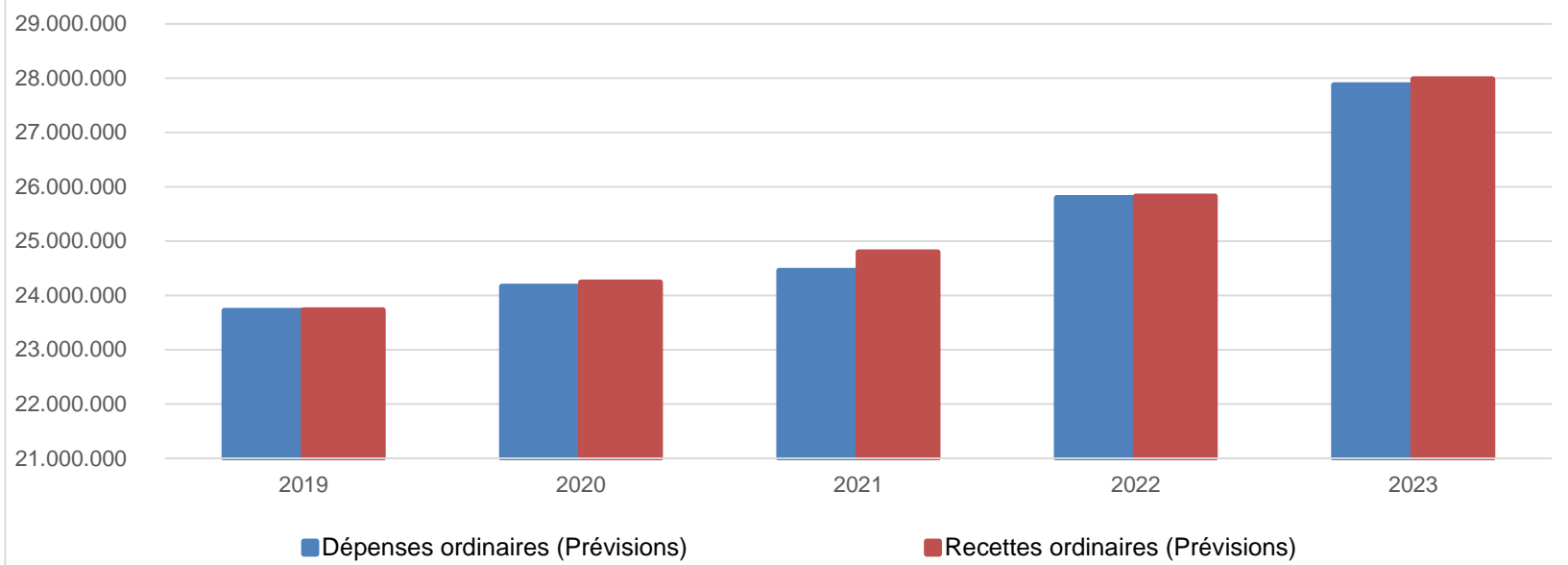
Ventilation économique des dépenses et des recettes ordinaires					
	Budget	Budget	Budget	Budget	Budget
	Dépenses ordinaires (Prévisions)				
Exercices:	2019	2020	2021	2022	2023
Personnel	10.434.735,92	10.391.846,44	10.883.734,43	11.694.437,71	12.660.439,66
Fonctionnement	4.407.039,10	4.190.348,05	4.310.301,09	4.928.237,02	4.983.366,06
Transferts	5.643.982,55	6.034.551,81	5.942.246,58	6.048.279,69	6.294.448,46
Dette	3.065.128,47	3.044.966,65	2.994.118,62	3.122.987,92	3.714.514,63
Prélèvements (hors 060)	170.895,58	500.296,38	325.608,92	0,00	222.283,89
Total (exercice propre)*	23.721.782	24.162.009	24.456.010	25.793.942	27.875.053
Exercices antérieurs	67.416,84	57.165,90	399.640,78	237.700,50	16.000,00
Prélèvements	2.455.000,00	1.650.000,00	795.760,64	871.758,37	1.100.000,00
Total général*	26.244.198	25.869.175	25.651.411	26.903.401	28.991.053

* Montant arrondi à l'euro

Recettes ordinaires (Prévisions)					
Exercices:	2019	2020	2021	2022	2023
Prestation	1.405.985,83	1.072.196,49	950.460,18	1.346.474,43	1.639.777,53
Transferts	21.607.329,91	22.336.498,68	22.684.550,97	23.059.323,05	25.031.595,02
Dette	286.729,99	286.731,29	185.511,41	269.024,49	203.720,54
Prélèvements	430.423,52	548.292,68	977.714,12	1.149.482,06	1.108.049,85
Total (exercice propre)*	23.730.469	24.243.719	24.798.237	25.824.304	27.983.143
Exercices antérieurs	3.306.674,09	2.136.666,12	2.223.129,63	3.690.175,25	3.831.698,57
Prélèvements	600.000,00	800.000,00	0,00	0,00	0,00
Total général*	27.637.143	27.180.385	27.021.366	29.514.479	31.814.842

* Montant arrondi à l'euro

Evolution des recettes et des dépenses ordinaires (exercice propre)



Synthèse du Budget	Administration communale de WANZE	Code INS	61072
		Exercice:	2023
Modèle officiel généré par l'application eComptes © SPW Intérieur et Action Sociale		<i>Version:</i>	1

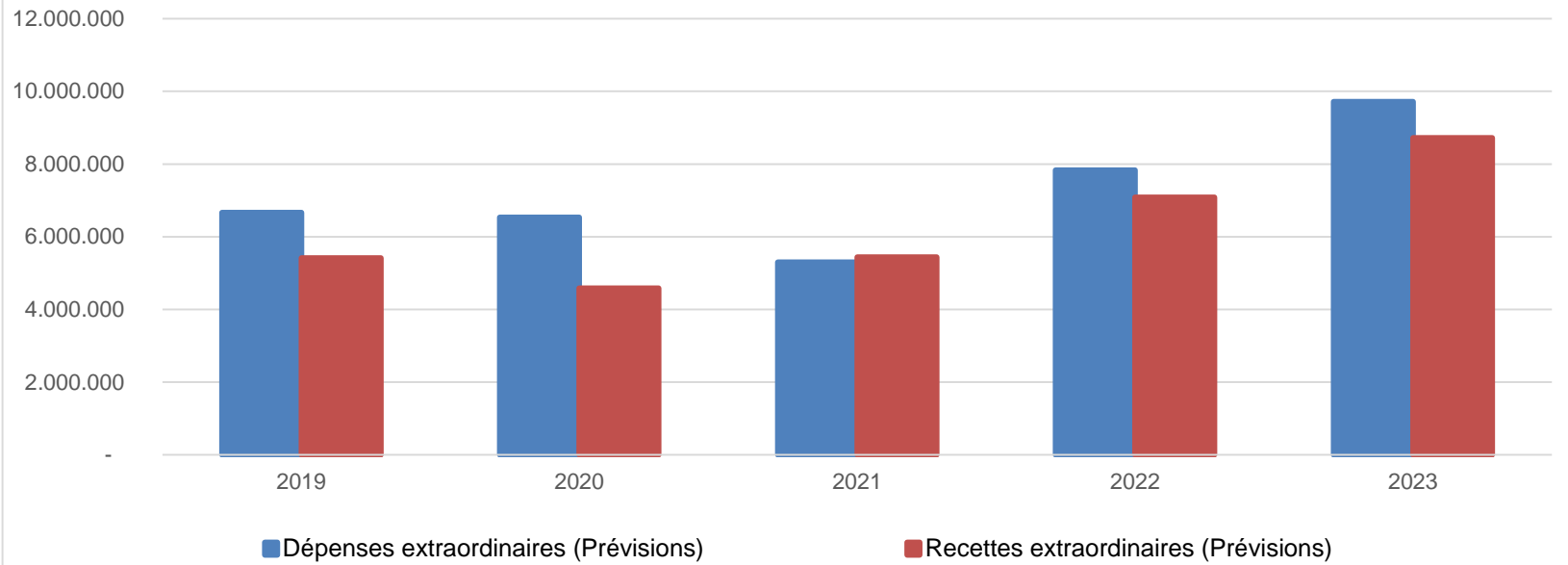
Ventilation économique des dépenses et des recettes extraordinaires					
	Budget	Budget	Budget	Budget	Budget
	Dépenses extraordinaires (Prévisions)				
Exercices:	2019	2020	2021	2022	2023
Transferts	848.185,02	760.388,11	305.758,76	98.189,08	111.378,18
Investissements	5.407.425,47	5.301.001,38	4.676.590,80	7.498.662,25	9.416.700,00
Dette	410.868,96	468.009,17	318.038,21	231.378,12	188.252,51
Prélèvements	0,00	0,00	0,00	0,00	0,00
	0,00	0,00	0,00	0,00	0,00
Total (exercice propre)*	6.666.479	6.529.399	5.300.388	7.828.229	9.716.331
Exercices antérieurs	4.590.217,47	2.209.121,16	5.099.683,21	4.962.965,60	1.329.004,39
Prélèvements	1.092.953,53	813.670,21	575.872,06	1.302.259,19	200.000,00
Total général*	12.349.650	9.552.190	10.975.943	14.093.454	11.245.335

* Montant arrondi à l'euro

Recettes extraordinaires (Prévisions)					
Exercices:	2019	2020	2021	2022	2023
Transferts	1.452.630,84	822.658,14	497.552,24	978.993,16	3.059.149,95
Investissements	377.449,10	108.000,00	315.650,00	521.627,57	200.000,00
Dette	3.580.196,14	3.654.459,30	4.629.608,89	5.586.756,34	5.465.350,05
Prélèvements	0,00	0,00	0,00	0,00	0,00
Total (exercice propre)*	5.410.276	4.585.117	5.442.811	7.087.377	8.724.500
Exercices antérieurs	4.492.759,93	2.513.643,03	3.223.819,87	5.013.434,66	1.335.805,46
Prélèvements	2.453.415,51	2.460.230,63	2.316.113,11	1.999.443,58	1.191.830,69
Total général*	12.356.452	9.558.991	10.982.744	14.100.255	11.252.136

* Montant arrondi à l'euro

Evolution des recettes et des dépenses extraordinaires (exercice propre)



Ventilation fonctionnelle					
Evolution des dépenses ordinaires (exercice propre)					
	Budget	Budget	Budget	Budget	Budget
	2019	2020	2021	2022	2023
0 Recettes et dépenses générales	3.090.643,90	2.608.680,89	1.356.341,53	1.317.869,89	1.808.980,89
1 Administration générale	3.784.099,63	3.765.981,25	4.433.595,92	4.749.656,87	4.785.069,45
3 Sécurité	1.872.893,82	1.788.612,89	1.751.474,89	1.733.766,92	1.961.156,35
4 Voiries-communications	4.511.083,45	4.427.147,26	4.509.107,43	4.848.126,10	5.164.945,85
5 Industrie - commerce	786.078,92	1.151.842,73	906.516,47	796.977,45	842.396,26
6 Sylviculture- Agriculture	2.000,00	2.000,00	2.000,00	1.500,00	2.000,00
70>75 Enseignement	2.086.921,75	2.011.632,10	2.093.457,47	2.318.987,80	2.393.396,03
76>77 Culture et sports	3.085.635,02	3.003.857,39	2.888.917,60	3.391.479,40	3.904.026,71
78 Radio, télévision, presse	0,00	0,00	0,00	0,00	0,00
79 Culte	33.036,37	40.762,07	33.826,68	32.233,94	50.142,57
80>86 Action Sociale	4.325.062,63	4.474.234,45	4.518.688,16	4.594.220,16	5.074.182,32
87 Santé publique et hygiène	2.049.515,17	2.006.011,30	2.157.347,96	2.252.644,32	2.305.556,62
90>92 Logement	98.234,73	112.363,28	110.858,55	110.544,99	110.614,34
93 Aménagement du territoire	451.576,23	418.883,72	489.637,62	517.692,87	572.585,31

Ventilation fonctionnelle					
Evolution des recettes ordinaires (exercice propre)					
	Budget	Budget	Budget	Budget	Budget
	2019	2020	2021	2022	2023
0 Recettes et dépenses générales	21.783.374,44	21.455.433,45	20.612.444,97	22.167.928,09	26.246.985,74
1 Administration générale	446.196,27	522.068,11	1.247.721,57	1.067.417,87	526.544,78
3 Sécurité	102.014,02	112.419,37	88.997,85	47.977,85	47.578,73
4 Voiries-communications	387.805,25	384.533,02	429.644,05	88.735,21	85.995,30
5 Industrie - commerce	1.026.983,86	1.037.630,81	907.865,70	938.826,57	976.311,15
6 Sylviculture- Agriculture	2.206,30	2.206,30	2.206,30	1.864,30	1.263,80
70>75 Enseignement	943.786,83	893.222,35	949.823,24	856.673,75	894.934,72
76>77 Culture et sports	871.255,88	700.990,63	684.595,53	764.041,69	1.184.199,16
78 Radio, télévision, presse	0,00	0,00	0,00	0,00	0,00
79 Culte	0,00	0,00	0,00	0,00	0,00
80>86 Action Sociale	1.089.125,65	1.132.993,60	977.194,14	1.080.091,11	1.125.045,36
87 Santé publique et hygiène	625.544,82	645.773,42	646.627,68	613.358,96	627.741,97
90>92 Logement	10.440,00	10.440,00	11.200,00	12.000,00	12.040,80
93 Aménagement du territoire	77.052,63	77.187,05	94.499,14	69.119,08	86.200,00

Ventilation fonctionnelle					
Evolution des dépenses extraordinaires (exercice propre)					
	Budget	Budget	Budget	Budget	Budget
	2019	2020	2021	2022	2023
0 Recettes et dépenses générales	5.022.659,23	3.118.564,83	5.518.308,56	5.736.713,13	1.607.637,15
1 Administration générale	920.635,99	762.524,55	666.657,40	1.113.793,84	1.935.600,00
3 Sécurité	159.417,81	64.888,11	57.758,76	2.368.296,70	304.362,59
4 Voiries-communications	948.250,00	906.608,31	2.838.341,00	2.142.780,34	1.438.500,00
5 Industrie - commerce	0,00	0,00	0,00	0,00	0,00
6 Sylviculture- Agriculture	0,00	0,00	0,00	0,00	0,00
70>75 Enseignement	778.158,47	132.353,58	390.682,88	697.910,90	5.343.000,00
76>77 Culture et sports	2.280.184,89	3.497.342,34	702.879,01	1.009.412,99	245.815,59
78 Radio, télévision, presse	0,00	0,00	0,00	0,00	0,00
79 Culte	6.086,30	14.172,60	160.000,00	0,00	23.000,00
80>86 Action Sociale	154.861,92	24.500,00	63.731,15	56.000,00	18.200,00
87 Santé publique et hygiène	934.051,37	949.303,72	127.791,54	267.619,75	183.619,75
90>92 Logement	128.380,55	19.000,00	75.000,00	89.989,07	115.000,00
93 Aménagement du territoire	257.390,49	0,00	46.560,00	0,00	30.600,00

Ventilation fonctionnelle					
Evolution des recettes extraordinaires (exercice propre)					
	Budget	Budget	Budget	Budget	Budget
	2019	2020	2021	2022	2023
0 Recettes et dépenses générales	3.057.002,82	2.460.230,63	2.316.113,11	2.604.054,52	1.191.830,69
1 Administration générale	541.785,00	490.616,68	499.650,00	858.832,86	1.882.500,00
3 Sécurité	100.000,00	0,00	0,00	2.357.000,00	250.000,00
4 Voiries-communications	714.664,10	567.005,33	2.176.544,01	1.952.607,55	1.182.000,00
5 Industrie - commerce	0,00	0,00	0,00	0,00	0,00
6 Sylviculture- Agriculture	0,00	0,00	0,00	0,00	0,00
70>75 Enseignement	655.658,47	47.120,43	222.922,24	721.336,65	5.150.000,00
76>77 Culture et sports	2.156.055,08	3.380.375,00	2.278.744,88	175.000,00	145.000,00
78 Radio, télévision, presse	0,00	0,00	0,00	0,00	0,00
79 Culte	0,00	0,00	160.000,00	0,00	0,00
80>86 Action Sociale	70.000,00	0,00	0,00	0,00	0,00
87 Santé publique et hygiène	127.941,75	0,00	4.950,00	63.000,00	0,00
90>92 Logement	69.239,97	0,00	0,00	129.989,07	115.000,00
93 Aménagement du territoire	371.344,40	100.000,00	100.000,00	225.000,00	0,00

Commentaires

Glossaire

Termes

Définitions:

Exercice propre	L'exercice du document allant du 1er janvier au 31 décembre
Exercices antérieurs	Les opérations antérieures à l'exercice propre
Résultat global	Le boni ou le mali de l'exercice propre cumulé avec celui des exercices antérieurs
Dépenses de transfert	Dépenses effectuées à destination de tiers à la commune (d'autres institutions, organismes, ménages ..)
Recettes de transfert	Recettes en provenance de tiers (subsides, taxes, ...)
Recettes de prestation	Recettes découlant de services payants rendus par la commune, de locations, de droits d'entrée ...
Dépenses de prélèvements	Sommes prélevées sur les excédents budgétaires par la commune pour alimenter des fonds de réserves ordinaires ou extraordinaires (pour financer des dépenses d'investissement sur fonds propres) ou des provisions (pour faire face à des charges futures importantes)
Recettes de prélèvements	Utilisation des fonds de réserve et des provisions (constitués au moyen des dépenses de prélèvement)
Ordinaire	Les recettes et dépenses nécessaires au fonctionnement de la commune (taxes, subventions , salaires,électricité,fournitures,...)
Extraordinaire	Les dépenses et leurs moyens de financement afférentes aux investissements (travaux importants, rénovations, achat de matériel et de véhicules etc ...)