



# SYNTHÈSE du BUDGET INITIAL

Module informatisé de publication des budgets annuels



Commune de : **WANZE**

Adresse de l'administration: Chaussée de Wavre, 39  
4520 WANZE  
<http://www.wanze.be>

Date d'arrêt du budget par le conseil: 06/12/2021

Date d'approbation de la Tutelle: 12/01/2022

Type document: Budget

Exercice: **2022**

**Directeur Général:** Philippe Radoux

Tél: 085 27 35 01

Fax: 085 27 35 19

Email: philippe.radoux@wanze.be

**Directeur Financier:** Bénédicte TIHON

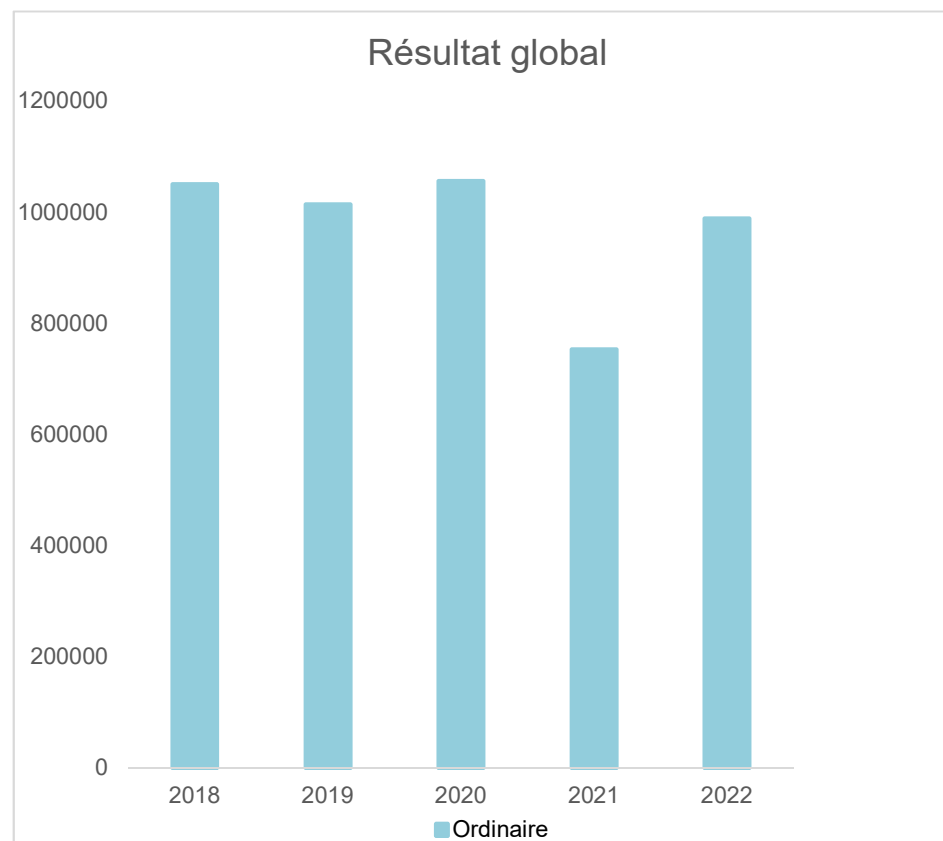
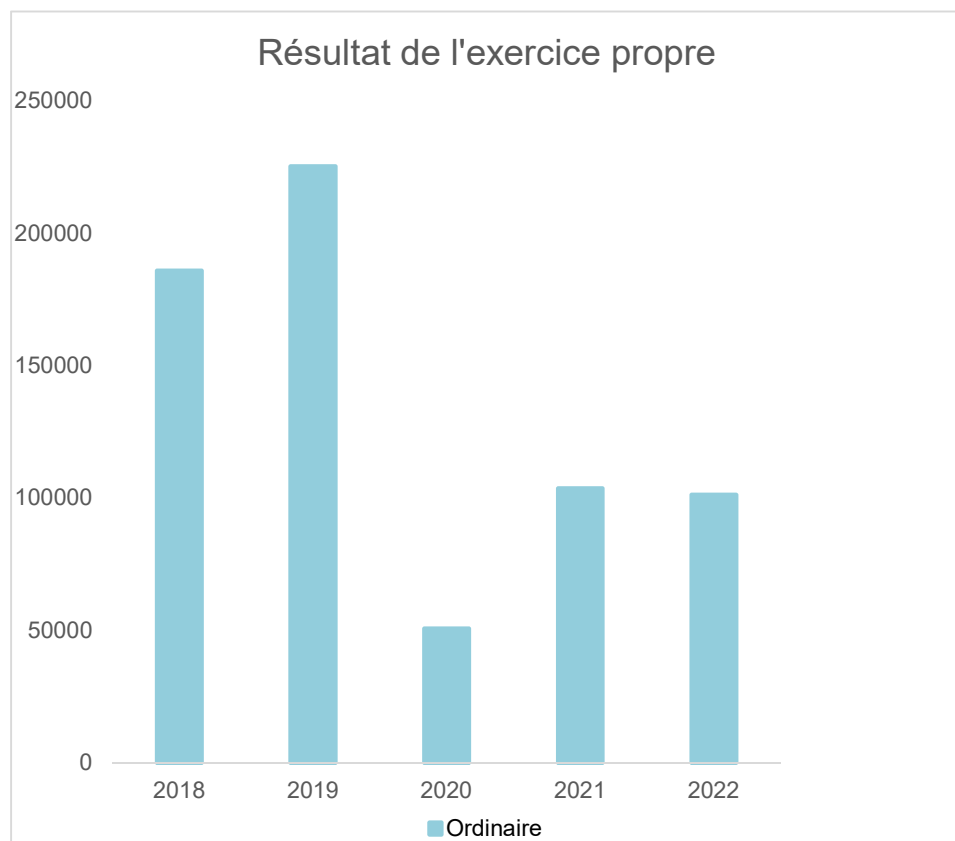
Tél: 085 27 42 05

Fax: 085 27 35 19

Email: benedicte.tihon@wanze.be

| Exercices:  | Evolution du résultat budgétaire ordinaire |           |           |         |         |
|---|--|-----------|-----------|---------|---------|
|   | Budget                                     | Budget    | Budget    | Budget  | Budget  |
|   | 2018                                       | 2019      | 2020      | 2021    | 2022    |
| Résultats Exercice Propre*  | 185.963                                    | 225.323   | 50.649    | 103.684 | 101.273 |
| <b>Résultat global*<br/>(avec exercices antérieurs et prélèvements)</b> | 1.050.164                                  | 1.014.159 | 1.055.730 | 752.904 | 989.020 |

\* Montant arrondi à l'euro



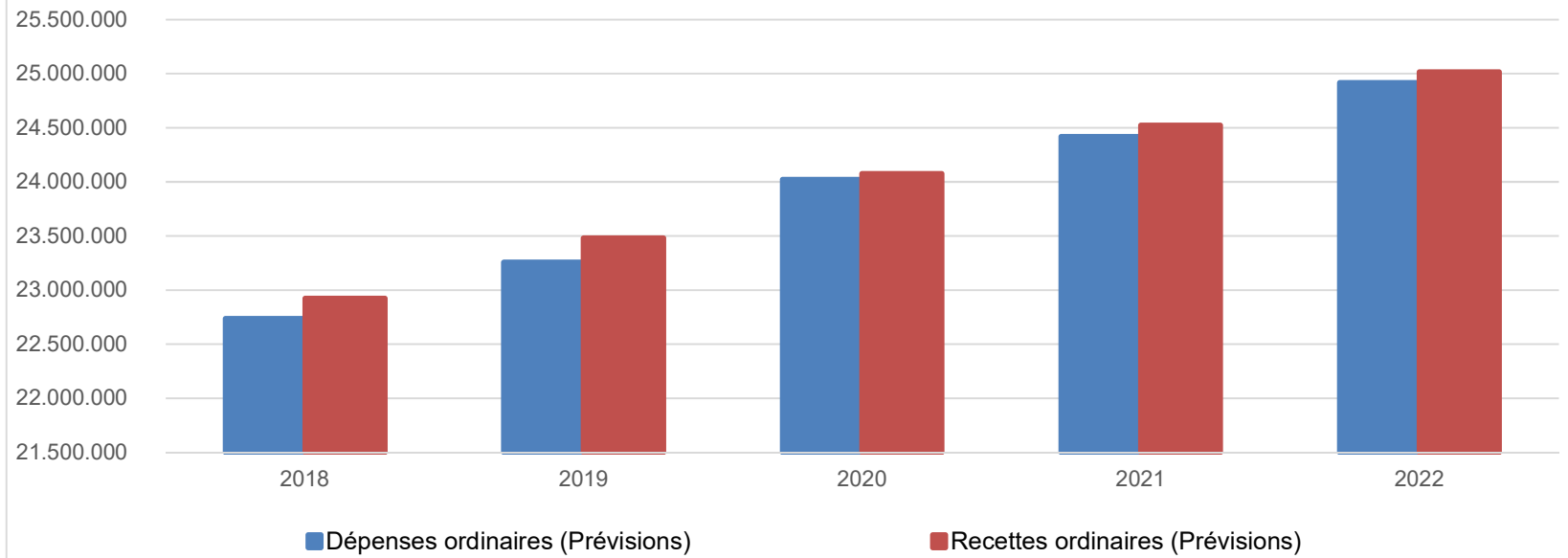
| <b>Ventilation économique des dépenses et des recettes ordinaires</b> |   |                   |                   |                   |                   |
|---|---|-------------------|-------------------|-------------------|-------------------|
|   | Budget                                  | Budget            | Budget            | Budget            | Budget            |
|   | <b>Dépenses ordinaires (Prévisions)</b> |                   |                   |                   |                   |
| <b>Exercices:</b>   | <b>2018</b>                             | <b>2019</b>       | <b>2020</b>       | <b>2021</b>       | <b>2022</b>       |
| Personnel   | 9.897.484,33                            | 10.300.420,44     | 10.766.054,21     | 11.222.216,40     | 11.582.815,05     |
| Fonctionnement  | 4.078.329,52                            | 4.249.980,89      | 4.420.618,54      | 4.523.682,31      | 4.448.081,39      |
| Transferts  | 5.606.775,19                            | 5.511.000,45      | 5.659.237,91      | 5.584.419,69      | 5.661.717,95      |
| Dette   | 2.884.423,56                            | 3.083.614,06      | 3.126.512,83      | 3.067.574,55      | 3.223.302,95      |
| Prélèvements (hors 060)   | 269.568,10                              | 110.895,58        | 50.296,38         | 20.608,92         | 0,00              |
| <b>Total (exercice propre)*</b>                                       | <b>22.736.581</b>                       | <b>23.255.911</b> | <b>24.022.720</b> | <b>24.418.502</b> | <b>24.915.917</b> |
| Exercices antérieurs  | 24.973,76                               | 12.500,00         | 13.000,00         | 13.800,00         | 17.000,00         |
| Prélèvements  | 750.000,00                              | 1.935.000,00      | 1.300.000,00      | 750.000,00        | 600.000,00        |
| <b>Total général*</b>   | <b>23.511.554</b>                       | <b>25.203.411</b> | <b>25.335.720</b> | <b>25.182.302</b> | <b>25.532.917</b> |

\* Montant arrondi à l'euro

| <b>Recettes ordinaires (Prévisions)</b> |                   |                   |                   |                   |                   |
|---|-------------------|-------------------|-------------------|-------------------|-------------------|
| <b>Exercices:</b>                       | <b>2018</b>       | <b>2019</b>       | <b>2020</b>       | <b>2021</b>       | <b>2022</b>       |
| Prestation                              | 1.228.059,08      | 1.413.519,04      | 1.393.217,33      | 1.431.792,70      | 1.559.105,37      |
| Transferts                              | 20.442.048,03     | 21.209.108,01     | 22.144.354,08     | 22.427.772,90     | 22.542.172,78     |
| Dette                                   | 388.599,07        | 413.183,98        | 286.210,44        | 174.891,83        | 175.511,39        |
| Prélèvements                            | 863.837,81        | 445.423,52        | 249.587,23        | 487.728,09        | 740.400,65        |
| <b>Total (exercice propre)*</b>         | <b>22.922.544</b> | <b>23.481.235</b> | <b>24.073.369</b> | <b>24.522.186</b> | <b>25.017.190</b> |
| Exercices antérieurs                    | 1.639.174,30      | 2.136.336,11      | 1.718.080,51      | 1.413.020,02      | 1.504.746,74      |
| Prélèvements                            | 0,00              | 600.000,00        | 600.000,00        | 0,00              | 0,00              |
| <b>Total général*</b>                   | <b>24.561.718</b> | <b>26.217.571</b> | <b>26.391.450</b> | <b>25.935.206</b> | <b>26.521.937</b> |

\* Montant arrondi à l'euro

## Evolution des recettes et des dépenses ordinaires (exercice propre)



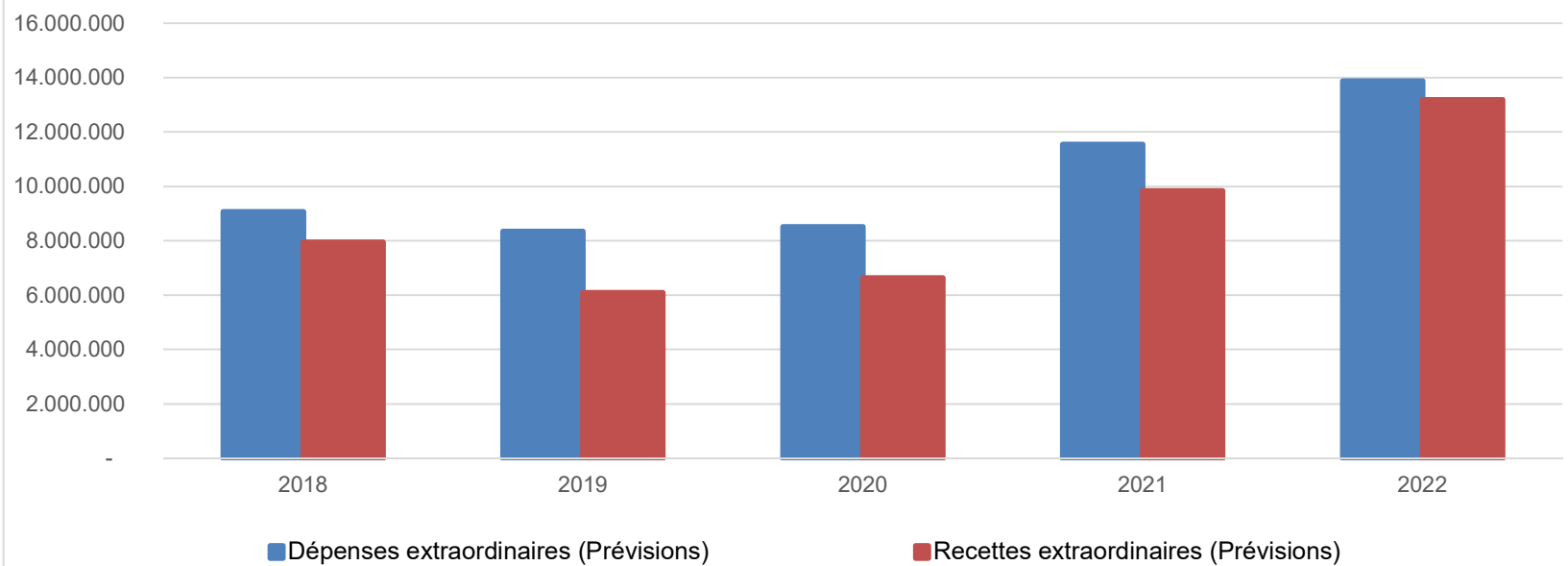
| <b>Ventilation économique des dépenses et des recettes extraordinaires</b> |  |                   |                   |                   |                   |
|--|--|-------------------|-------------------|-------------------|-------------------|
|  | Budget                                       | Budget            | Budget            | Budget            | Budget            |
|  | <b>Dépenses extraordinaires (Prévisions)</b> |                   |                   |                   |                   |
| <b>Exercices:</b>  | <b>2018</b>                                  | <b>2019</b>       | <b>2020</b>       | <b>2021</b>       | <b>2022</b>       |
| Transferts   | 207.621,94                                   | 789.075,02        | 907.388,11        | 421.258,76        | 132.296,70        |
| Investissements  | 8.163.600,00                                 | 7.068.682,79      | 7.502.000,00      | 11.024.550,00     | 13.627.328,60     |
| Dette  | 686.990,81                                   | 483.864,41        | 109.303,72        | 101.291,54        | 109.619,75        |
| Prélèvements   | 0,00   | 0,00              | 0,00              | 0,00              | 0,00              |
|  | 0,00   | 0,00              | 0,00              | 0,00              | 0,00              |
| <b>Total (exercice propre)*</b>  | <b>9.058.213</b>                             | <b>8.341.622</b>  | <b>8.518.692</b>  | <b>11.547.100</b> | <b>13.869.245</b> |
| Exercices antérieurs   | 4.023.437,69                                 | 3.158.443,42      | 2.327.111,18      | 4.016.821,11      | 3.004.385,00      |
| Prélèvements   | 600.000,00                                   | 300.000,00        | 500.000,00        | 360.000,00        | 510.000,00        |
| <b>Total général*</b>  | <b>13.681.650</b>                            | <b>11.800.066</b> | <b>11.345.803</b> | <b>15.923.921</b> | <b>17.383.630</b> |

\* Montant arrondi à l'euro

| <b>Recettes extraordinaires (Prévisions)</b> |                   |                   |                   |                   |                   |
|--|-------------------|-------------------|-------------------|-------------------|-------------------|
| <b>Exercices:</b>                            | <b>2018</b>       | <b>2019</b>       | <b>2020</b>       | <b>2021</b>       | <b>2022</b>       |
| Transferts                                   | 2.580.945,32      | 1.944.920,58      | 1.301.747,21      | 2.522.665,29      | 4.291.716,69      |
| Investissements                              | 600.000,00        | 300.000,00        | 500.000,00        | 360.000,00        | 510.000,00        |
| Dette  | 4.760.514,68      | 3.842.187,21      | 4.828.704,20      | 6.949.672,00      | 8.370.667,31      |
| Prélèvements                                 | 0,00              | 0,00              | 0,00              | 0,00              | 0,00              |
| <b>Total (exercice propre)*</b>              | <b>7.941.460</b>  | <b>6.087.108</b>  | <b>6.630.451</b>  | <b>9.832.337</b>  | <b>13.172.384</b> |
| Exercices antérieurs                         | 4.054.432,08      | 3.315.334,47      | 2.330.262,26      | 4.023.622,18      | 2.942.330,67      |
| Prélèvements                                 | 1.748.802,51      | 2.404.424,45      | 2.391.890,41      | 2.074.763,01      | 1.275.716,45      |
| <b>Total général*</b>                        | <b>13.744.695</b> | <b>11.806.867</b> | <b>11.352.604</b> | <b>15.930.722</b> | <b>17.390.431</b> |

\* Montant arrondi à l'euro

## Evolution des recettes et des dépenses extraordinaires (exercice propre)



| <b>Ventilation fonctionnelle</b>                           |              |              |              |              |              |
|--|--------------|--------------|--------------|--------------|--------------|
| <b>Evolution des dépenses ordinaires (exercice propre)</b> |              |              |              |              |              |
|  | Budget       | Budget       | Budget       | Budget       | Budget       |
|  | 2018         | 2019         | 2020         | 2021         | 2022         |
| 0 Recettes et dépenses générales                           | 1.381.243,04 | 2.539.592,29 | 1.887.180,89 | 1.313.680,89 | 1.154.580,89 |
| 1 Administration générale                                  | 3.839.954,27 | 3.807.567,01 | 3.829.338,63 | 4.014.139,25 | 4.203.936,52 |
| 3 Sécurité   | 2.214.474,16 | 1.877.531,37 | 1.928.662,04 | 1.730.418,56 | 1.728.277,04 |
| 4 Voiries-communications                                   | 4.268.588,86 | 4.506.313,05 | 4.630.729,49 | 4.632.402,15 | 4.702.808,05 |
| 5 Industrie - commerce                                     | 803.795,24   | 786.078,91   | 787.183,90   | 813.052,84   | 795.738,12   |
| 6 Sylviculture- Agriculture                                | 2.030,00     | 2.000,00     | 2.000,00     | 2.000,00     | 1.500,00     |
| 70>75 Enseignement   | 1.679.418,97 | 1.879.525,49 | 2.134.841,99 | 2.141.228,55 | 2.200.663,52 |
| 76>77 Culture et sports                                    | 2.943.819,40 | 3.124.748,70 | 3.087.885,41 | 3.265.777,90 | 3.351.732,46 |
| 78 Radio, télévision, presse                               | 0,00         | 0,00         | 0,00         | 0,00         | 0,00         |
| 79 Culte   | 31.417,81    | 33.036,37    | 41.242,15    | 33.826,68    | 35.016,54    |
| 80>86 Action Sociale                                       | 3.932.400,01 | 4.151.464,08 | 4.432.916,53 | 4.468.927,44 | 4.503.413,39 |
| 87 Santé publique et hygiène                               | 1.932.826,16 | 1.993.977,60 | 2.012.348,40 | 2.149.301,44 | 2.216.903,32 |
| 90>92 Logement   | 74.530,39    | 75.772,70    | 112.363,28   | 110.858,55   | 109.887,39   |
| 93 Aménagement du territoire                               | 382.082,39   | 413.303,85   | 436.027,16   | 492.887,62   | 511.460,10   |

| <b>Ventilation fonctionnelle</b>                           |               |               |               |               |               |
|--|---------------|---------------|---------------|---------------|---------------|
| <b>Evolution des recettes ordinaires (exercice propre)</b> |               |               |               |               |               |
|  | Budget        | Budget        | Budget        | Budget        | Budget        |
|  | 2018          | 2019          | 2020          | 2021          | 2022          |
| 0 Recettes et dépenses générales                           | 18.939.703,78 | 20.642.215,15 | 20.805.726,71 | 20.165.776,50 | 21.341.131,99 |
| 1 Administration générale                                  | 673.233,94    | 443.274,46    | 476.943,51    | 585.539,93    | 580.138,06    |
| 3 Sécurité   | 371.777,31    | 96.391,65     | 99.072,18     | 112.589,37    | 82.372,75     |
| 4 Voiries-communications                                   | 353.043,38    | 387.805,25    | 412.677,79    | 445.200,17    | 89.210,85     |
| 5 Industrie - commerce                                     | 908.137,13    | 1.166.033,17  | 1.036.943,37  | 933.159,98    | 912.241,71    |
| 6 Sylviculture- Agriculture                                | 2.062,74      | 2.206,30      | 2.206,30      | 2.206,30      | 1.864,30      |
| 70>75 Enseignement   | 845.700,75    | 921.831,50    | 938.485,75    | 945.871,98    | 837.579,28    |
| 76>77 Culture et sports                                    | 881.361,42    | 879.417,33    | 917.180,90    | 1.019.118,75  | 934.035,85    |
| 78 Radio, télévision, presse                               | 0,00          | 0,00          | 0,00          | 0,00          | 0,00          |
| 79 Culte   | 0,00          | 0,00          | 0,00          | 0,00          | 0,00          |
| 80>86 Action Sociale                                       | 900.835,23    | 971.005,75    | 995.495,26    | 981.962,59    | 1.057.751,63  |
| 87 Santé publique et hygiène                               | 613.416,47    | 622.894,03    | 617.874,11    | 630.595,53    | 604.645,81    |
| 90>92 Logement   | 10.440,00     | 10.440,00     | 10.440,00     | 11.200,00     | 12.000,00     |
| 93 Aménagement du territoire                               | 62.006,14     | 74.056,07     | 78.403,71     | 101.984,44    | 68.964,70     |



| <b>Ventilation fonctionnelle</b>                                |              |              |              |              |              |
|---|--------------|--------------|--------------|--------------|--------------|
| <b>Evolution des dépenses extraordinaires (exercice propre)</b> |              |              |              |              |              |
|   | Budget       | Budget       | Budget       | Budget       | Budget       |
|   | 2018         | 2019         | 2020         | 2021         | 2022         |
| 0 Recettes et dépenses générales                                | 4.582.312,93 | 3.527.817,02 | 2.823.461,19 | 4.376.821,11 | 3.372.385,00 |
| 1 Administration générale                                       | 1.741.000,00 | 1.819.200,00 | 1.800.500,00 | 1.882.900,00 | 3.298.000,00 |
| 3 Sécurité  | 375.121,94   | 159.307,81   | 55.888,11    | 1.607.758,76 | 1.803.296,70 |
| 4 Voiries-communications  | 2.406.800,00 | 989.250,00   | 2.066.060,00 | 2.652.650,00 | 2.361.728,60 |
| 5 Industrie - commerce  | 0,00         | 0,00         | 0,00         | 0,00         | 0,00         |
| 6 Sylviculture- Agriculture                                     | 0,00         | 0,00         | 0,00         | 0,00         | 0,00         |
| 70>75 Enseignement  | 1.111.300,00 | 847.000,00   | 327.000,00   | 4.070.000,00 | 4.941.600,00 |
| 76>77 Culture et sports   | 2.162.000,00 | 2.982.000,00 | 3.335.440,00 | 1.032.000,00 | 1.105.000,00 |
| 78 Radio, télévision, presse                                    | 0,00         | 0,00         | 0,00         | 0,00         | 0,00         |
| 79 Culte  | 25.000,00    | 25.000,00    | 110.000,00   | 100.000,00   | 0,00         |
| 80>86 Action Sociale  | 49.000,00    | 67.500,00    | 24.500,00    | 40.500,00    | 56.000,00    |
| 87 Santé publique et hygiène                                    | 537.990,81   | 933.490,81   | 759.303,72   | 158.791,54   | 263.619,75   |
| 90>92 Logement  | 0,00         | 25.000,00    | 0,00         | 0,00         | 0,00         |
| 93 Aménagement du territoire                                    | 650.000,00   | 400.000,00   | 40.000,00    | 2.500,00     | 40.000,00    |

| <b>Ventilation fonctionnelle</b>                                |              |              |              |              |              |
|---|--------------|--------------|--------------|--------------|--------------|
| <b>Evolution des recettes extraordinaires (exercice propre)</b> |              |              |              |              |              |
|   | Budget       | Budget       | Budget       | Budget       | Budget       |
|   | 2018         | 2019         | 2020         | 2021         | 2022         |
| 0 Recettes et dépenses générales                                | 1.748.802,51 | 2.404.424,45 | 2.391.890,41 | 2.074.763,01 | 1.275.716,45 |
| 1 Administration générale                                       | 1.573.000,00 | 1.548.000,00 | 1.575.000,00 | 1.700.000,00 | 3.132.000,00 |
| 3 Sécurité  | 235.000,00   | 108.732,79   | 0,00         | 1.550.000,00 | 1.750.000,00 |
| 4 Voiries-communications  | 1.989.935,00 | 782.250,00   | 1.463.076,41 | 1.832.337,29 | 2.179.500,00 |
| 5 Industrie - commerce  | 0,00         | 0,00         | 0,00         | 0,00         | 0,00         |
| 6 Sylviculture- Agriculture                                     | 0,00         | 0,00         | 0,00         | 0,00         | 0,00         |
| 70>75 Enseignement  | 1.091.400,00 | 555.000,00   | 220.000,00   | 4.040.000,00 | 4.930.884,00 |
| 76>77 Culture et sports   | 2.019.125,00 | 2.499.125,00 | 3.060.375,00 | 710.000,00   | 910.000,00   |
| 78 Radio, télévision, presse                                    | 0,00         | 0,00         | 0,00         | 0,00         | 0,00         |
| 79 Culte  | 0,00         | 0,00         | 100.000,00   | 0,00         | 0,00         |
| 80>86 Action Sociale  | 0,00         | 30.000,00    | 0,00         | 0,00         | 0,00         |
| 87 Santé publique et hygiène                                    | 383.000,00   | 191.000,00   | 0,00         | 0,00         | 80.000,00    |
| 90>92 Logement  | 0,00         | 25.000,00    | 0,00         | 0,00         | 0,00         |
| 93 Aménagement du territoire                                    | 650.000,00   | 348.000,00   | 212.000,00   | 0,00         | 190.000,00   |

## Commentaires

## Glossaire

### Termes

### Définitions:

|                          |   |
|--------------------------|---|
| Exercice propre          | L'exercice du document allant du 1er janvier au 31 décembre   |
| Exercices antérieurs     | Les opérations antérieures à l'exercice propre  |
| Résultat global          | Le boni ou le mali de l'exercice propre cumulé avec celui des exercices antérieurs  |
| Dépenses de transfert    | Dépenses effectuées à destination de tiers à la commune (d'autres institutions, organismes, ménages ..)   |
| Recettes de transfert    | Recettes en provenance de tiers ( subsides, taxes, ... )  |
| Recettes de prestation   | Recettes découlant de services payants rendus par la commune, de locations, de droits d'entrée ...  |
| Dépenses de prélèvements | Sommes prélevées sur les excédents budgétaires par la commune pour alimenter des fonds de réserves ordinaires ou extraordinaires (pour financer des dépenses d'investissement sur fonds propres ) ou des provisions ( pour faire face à des charges futures importantes ) |
| Recettes de prélèvements | Utilisation des fonds de réserve et des provisions (constitués au moyen des dépenses de prélèvement)  |
| Ordinaire                | Les recettes et dépenses nécessaires au fonctionnement de la commune (taxes, subventions , salaires,électricité,fournitures,...)  |
| Extraordinaire           | Les dépenses et leurs moyens de financement afférentes aux investissements ( travaux importants, rénovations, achat de matériel et de véhicules etc ... )   |