

Synthèse du Budget	Administration communale de : WANZE	Code INS	61072
		Exercice:	2021
Modèle officiel généré par l'application eComptes © SPW.INTERIEUR & ACTION SOCIALE		<i>Version:</i>	<i>1</i>



SYNTHÈSE du BUDGET INITIAL

Module informatisé de publication des budgets annuels



Commune de : **WANZE**

Adresse de l'administration: http://www.wanze.be

Date d'arrêt du budget par le conseil:

Date d'approbation de la Tutelle:

Type document: Exercice:

Directeur Général: Philippe Radoux

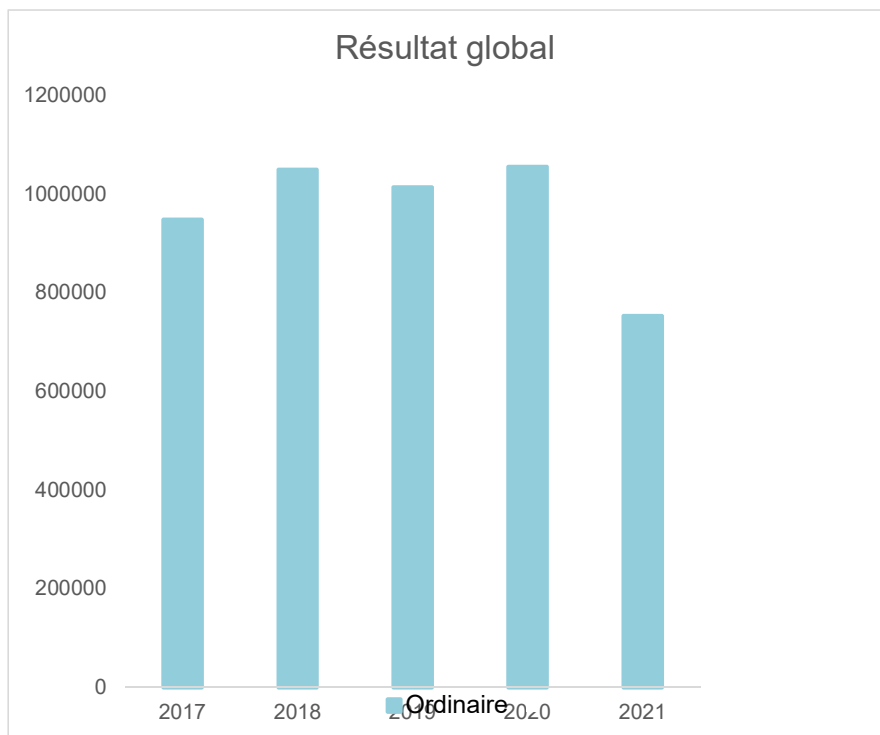
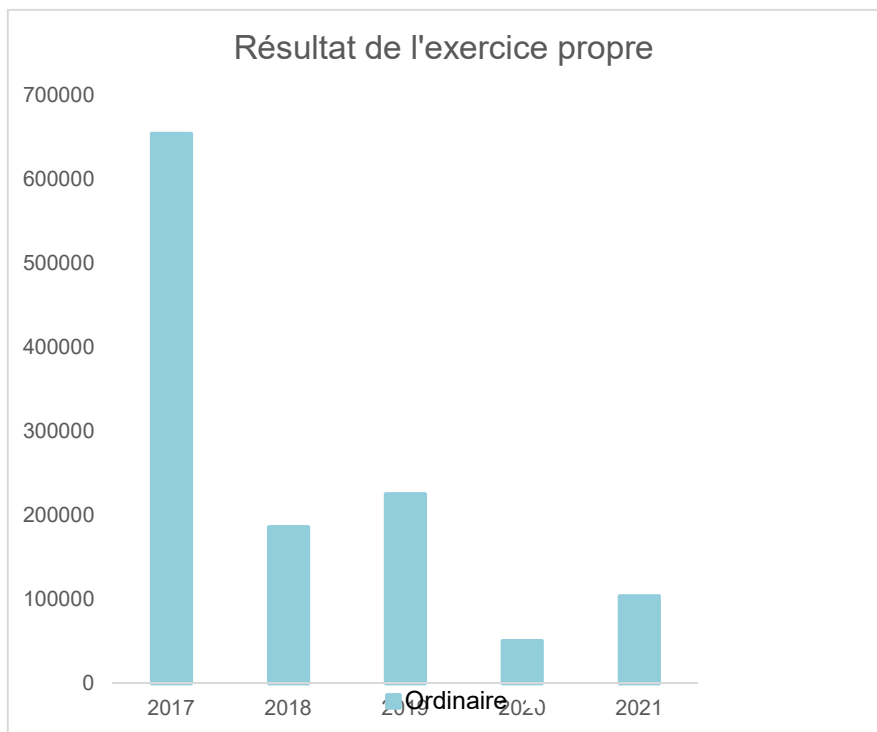
Tél: 085 27 35 01
Fax: 085 27 35 19
Email: philippe.radoux@wanze.be

Directeur Financier: Bénédicte TIHON

Tél: 085 27 42 05
Fax: 085 27 35 19
Email: benedicte.tihon@wanze.be

	Evolution du résultat budgétaire ordinaire				
	Budget	Budget	Budget	Budget	Budget
Exercices:	2017	2018	2019	2020	2021
Résultats Exercice Propre*	654.411	185.963	225.323	50.649	103.684
Résultat global* (avec exercices antérieurs et prélèvements)	948.218	1.050.164	1.014.159	1.055.730	752.904

* Montant arrondi à l'euro



Synthèse du Budget	Administration communale de : WANZE	Code INS	61072
		Exercice:	2021
Modèle officiel généré par l'application eComptes © SPW.INTERIEUR & ACTION SOCIALE		<i>Version:</i>	1

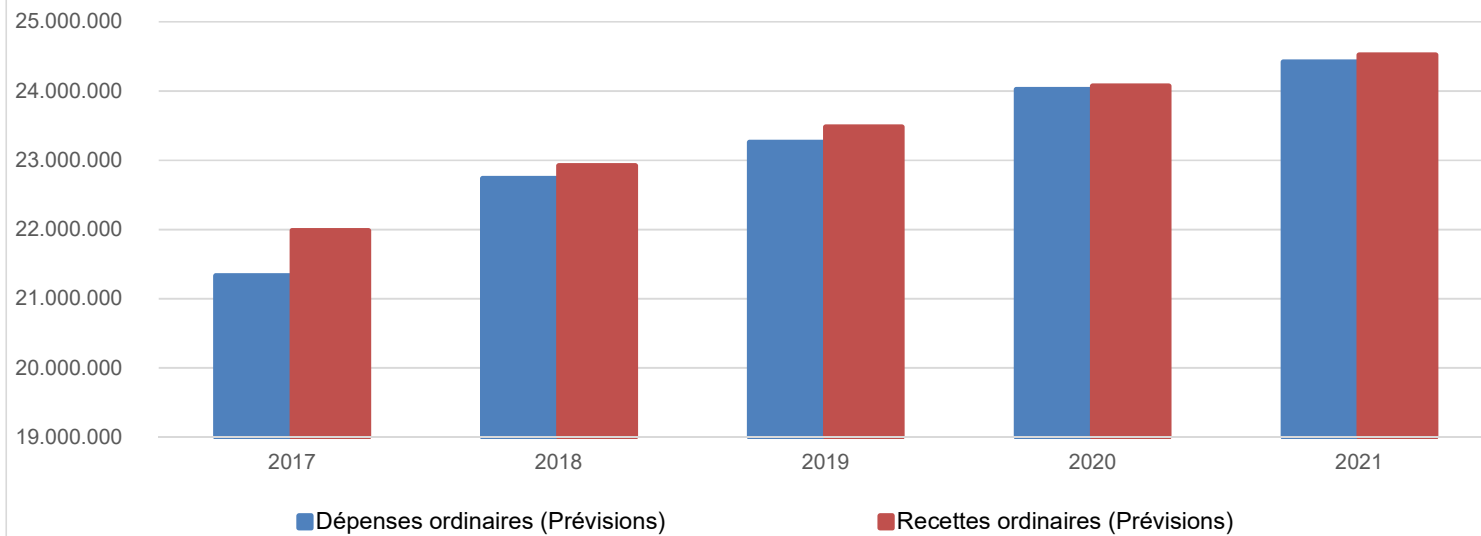
Ventilation économique des dépenses et des recettes ordinaires					
	Budget	Budget	Budget	Budget	Budget
	Dépenses ordinaires (Prévisions)				
Exercices:	2017	2018	2019	2020	2021
Personnel	8.952.825,57	9.897.484,33	10.300.420,44	10.766.054,21	11.222.216,40
Fonctionnement	3.925.477,40	4.078.329,52	4.249.980,89	4.420.618,54	4.523.682,31
Transferts	5.582.695,93	5.606.775,19	5.511.000,45	5.659.237,91	5.584.419,69
Dettes	2.707.647,38	2.884.423,56	3.083.614,06	3.126.512,83	3.067.574,55
Prélèvements (hors 060)	161.241,62	269.568,10	110.895,58	50.296,38	20.608,92
Total (exercice propre)*	21.329.888	22.736.581	23.255.911	24.022.720	24.418.502
Exercices antérieurs	20.526,48	24.973,76	12.500,00	13.000,00	13.800,00
Prélèvements	1.800.000,00	750.000,00	1.935.000,00	1.300.000,00	750.000,00
Total général*	23.150.414	23.511.554	25.203.411	25.335.720	25.182.302

* Montant arrondi à l'euro

Recettes ordinaires (Prévisions)					
Exercices:	2017	2018	2019	2020	2021
Prestation	1.119.252,02	1.228.059,08	1.413.519,04	1.393.217,33	1.431.792,70
Transferts	19.791.842,30	20.442.048,03	21.209.108,01	22.144.354,08	22.427.772,90
Dettes	406.186,65	388.599,07	413.183,98	286.210,44	174.891,83
Prélèvements	667.018,31	863.837,81	445.423,52	249.587,23	487.728,09
Total (exercice propre)*	21.984.299	22.922.544	23.481.235	24.073.369	24.522.186
Exercices antérieurs	2.114.332,79	1.639.174,30	2.136.336,11	1.718.080,51	1.413.020,02
Prélèvements	0,00	0,00	600.000,00	600.000,00	0,00
Total général*	24.098.632	24.561.718	26.217.571	26.391.450	25.935.206

* Montant arrondi à l'euro

Evolution des recettes et des dépenses ordinaires (exercice propre)



Synthèse du Budget	Administration communale de : WANZE	Code INS	61072
		Exercice:	2021
Modèle officiel généré par l'application eComptes © SPW.INTERIEUR & ACTION SOCIALE		<i>Version:</i>	1

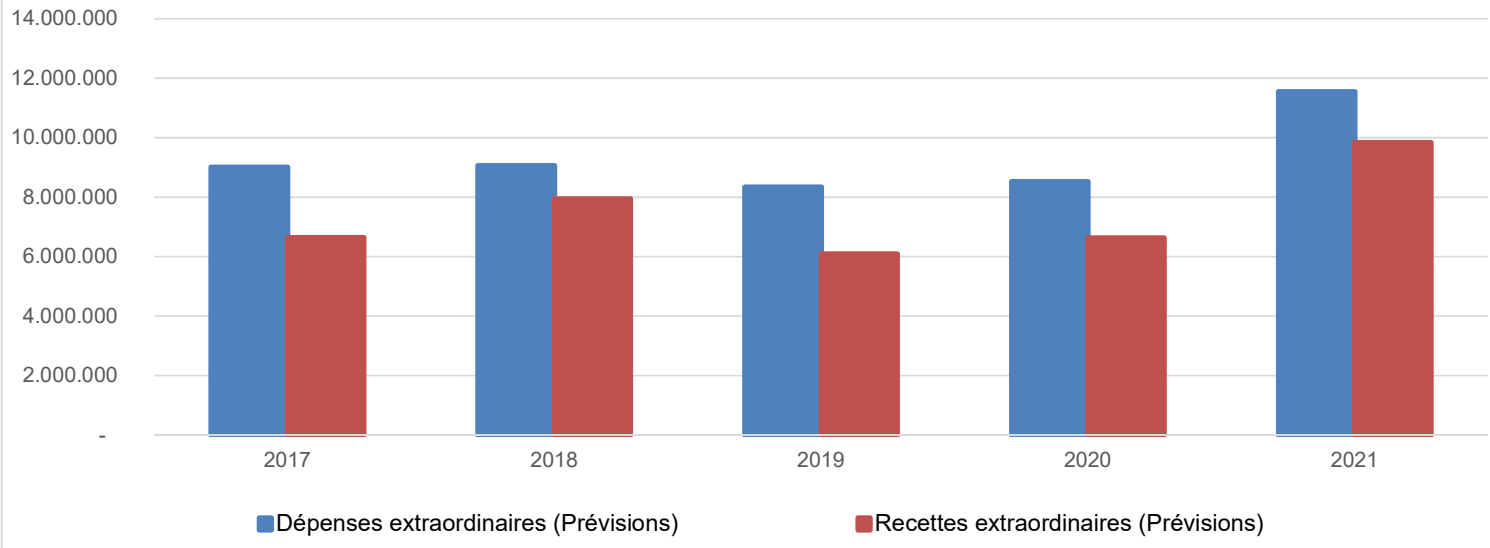
Ventilation économique des dépenses et des recettes extraordinaires					
	Budget	Budget	Budget	Budget	Budget
	Dépenses extraordinaires (Prévisions)				
Exercices:	2017	2018	2019	2020	2021
Transferts	607.811,57	207.621,94	789.075,02	907.388,11	421.258,76
Investissements	7.956.720,30	8.163.600,00	7.068.682,79	7.502.000,00	11.024.550,00
Dette	442.758,72	686.990,81	483.864,41	109.303,72	101.291,54
Prélèvements	0,00	0,00	0,00	0,00	0,00
	0,00	0,00	0,00	0,00	0,00
Total (exercice propre)*	9.007.291	9.058.213	8.341.622	8.518.692	11.547.100
Exercices antérieurs	3.131.201,07	4.023.437,69	3.158.443,42	2.327.111,18	4.016.821,11
Prélèvements	457.000,00	600.000,00	300.000,00	500.000,00	360.000,00
Total général*	12.595.492	13.681.650	11.800.066	11.345.803	15.923.921

* Montant arrondi à l'euro

Récettes extraordinaires (Prévisions)					
Exercices:	2017	2018	2019	2020	2021
Transferts	1.361.776,00	2.580.945,32	1.944.920,58	1.301.747,21	2.522.665,29
Investissements	457.000,00	600.000,00	300.000,00	500.000,00	360.000,00
Dette	4.818.629,10	4.760.514,68	3.842.187,21	4.828.704,20	6.949.672,00
Prélèvements	0,00	0,00	0,00	0,00	0,00
Total (exercice propre)*	6.637.405	7.941.460	6.087.108	6.630.451	9.832.337
Exercices antérieurs	3.095.152,93	4.054.432,08	3.315.334,47	2.330.262,26	4.023.622,18
Prélèvements	2.871.886,49	1.748.802,51	2.404.424,45	2.391.890,41	2.074.763,01
Total général*	12.604.445	13.744.695	11.806.867	11.352.604	15.930.722

* Montant arrondi à l'euro

Evolution des recettes et des dépenses extraordinaires (exercice propre)




Ventilation fonctionnelle					
Evolution des dépenses ordinaires (exercice propre)					
	Budget	Budget	Budget	Budget	Budget
	2017	2018	2019	2020	2021
0 Recettes et dépenses générales	2.345.373,78	1.381.243,04	2.539.592,29	1.887.180,89	1.313.680,89
1 Administration générale	3.519.925,42	3.839.954,27	3.807.567,01	3.829.338,63	4.014.139,25
3 Sécurité	2.514.945,70	2.214.474,16	1.877.531,37	1.928.662,04	1.730.418,56
4 Voiries-communications	4.031.335,25	4.268.588,86	4.506.313,05	4.630.729,49	4.632.402,15
5 Industrie - commerce	720.682,94	803.795,24	786.078,91	787.183,90	813.052,84
6 Sylviculture- Agriculture	2.030,00	2.030,00	2.000,00	2.000,00	2.000,00
70>75 Enseignement	1.611.697,59	1.679.418,97	1.879.525,49	2.134.841,99	2.141.228,55
76>77 Culture et sports	2.818.401,14	2.943.819,40	3.124.748,70	3.087.885,41	3.265.777,90
78 Radio, télévision, presse	0,00	0,00	0,00	0,00	0,00
79 Culte	31.252,21	31.417,81	33.036,37	41.242,15	33.826,68
80>86 Action Sociale	3.303.704,03	3.932.400,01	4.151.464,08	4.432.916,53	4.468.927,44
87 Santé publique et hygiène	1.858.114,63	1.932.826,16	1.993.977,60	2.012.348,40	2.149.301,44
90>92 Logement	36.186,42	74.530,39	75.772,70	112.363,28	110.858,55
93 Aménagement du territoire	336.238,79	382.082,39	413.303,85	436.027,16	492.887,62

Ventilation fonctionnelle					
Evolution des recettes ordinaires (exercice propre)					
	Budget	Budget	Budget	Budget	Budget
	2017	2018	2019	2020	2021
0 Recettes et dépenses générales	18.977.306,86	18.939.703,78	20.642.215,15	20.805.726,71	20.165.776,50
1 Administration générale	601.582,20	673.233,94	443.274,46	476.943,51	585.539,93
3 Sécurité	306.171,28	371.777,31	96.391,65	99.072,18	112.589,37
4 Voiries-communications	366.489,73	353.043,38	387.805,25	412.677,79	445.200,17
5 Industrie - commerce	900.449,36	908.137,13	1.166.033,17	1.036.943,37	933.159,98
6 Sylviculture- Agriculture	1.862,94	2.062,74	2.206,30	2.206,30	2.206,30
70>75 Enseignement	831.163,33	845.700,75	921.831,50	938.485,75	945.871,98
76>77 Culture et sports	876.769,52	881.361,42	879.417,33	917.180,90	1.019.118,75
78 Radio, télévision, presse	0,00	0,00	0,00	0,00	0,00
79 Culte	0,00	0,00	0,00	0,00	0,00
80>86 Action Sociale	604.028,72	900.835,23	971.005,75	995.495,26	981.962,59
87 Santé publique et hygiène	565.479,15	613.416,47	622.894,03	617.874,11	630.595,53
90>92 Logement	0,00	10.440,00	10.440,00	10.440,00	11.200,00
93 Aménagement du territoire	67.328,98	62.006,14	74.056,07	78.403,71	101.984,44

Ventilation fonctionnelle					
Evolution des dépenses extraordinaires (exercice propre)					
	Budget	Budget	Budget	Budget	Budget
	2017	2018	2019	2020	2021
0 Recettes et dépenses générales	3.543.201,07	4.582.312,93	3.527.817,02	2.823.461,19	4.376.821,11
1 Administration générale	1.857.574,59	1.741.000,00	1.819.200,00	1.800.500,00	1.882.900,00
3 Sécurité	187.810,57	375.121,94	159.307,81	55.888,11	1.607.758,76
4 Voiries-communications	3.214.800,00	2.406.800,00	989.250,00	2.066.060,00	2.652.650,00
5 Industrie - commerce	0,00	0,00	0,00	0,00	0,00
6 Sylviculture- Agriculture	0,00	0,00	0,00	0,00	0,00
70>75 Enseignement	703.430,00	1.111.300,00	847.000,00	327.000,00	4.070.000,00
76>77 Culture et sports	293.500,00	2.162.000,00	2.982.000,00	3.335.440,00	1.032.000,00
78 Radio, télévision, presse	0,00	0,00	0,00	0,00	0,00
79 Culte	25.000,00	25.000,00	25.000,00	110.000,00	100.000,00
80>86 Action Sociale	111.500,00	49.000,00	67.500,00	24.500,00	40.500,00
87 Santé publique et hygiène	1.213.675,44	537.990,81	933.490,81	759.303,72	158.791,54
90>92 Logement	999.999,99	0,00	25.000,00	0,00	0,00
93 Aménagement du territoire	400.000,00	650.000,00	400.000,00	40.000,00	2.500,00

Ventilation fonctionnelle					
Evolution des recettes extraordinaires (exercice propre)					
	Budget	Budget	Budget	Budget	Budget
	2017	2018	2019	2020	2021
0 Recettes et dépenses générales	2.871.886,49	1.748.802,51	2.404.424,45	2.391.890,41	2.074.763,01
1 Administration générale	1.179.124,59	1.573.000,00	1.548.000,00	1.575.000,00	1.700.000,00
3 Sécurité	50.000,00	235.000,00	108.732,79	0,00	1.550.000,00
4 Voiries-communications	1.993.635,00	1.989.935,00	782.250,00	1.463.076,41	1.832.337,29
5 Industrie - commerce	0,00	0,00	0,00	0,00	0,00
6 Sylviculture- Agriculture	0,00	0,00	0,00	0,00	0,00
70>75 Enseignement	610.000,00	1.091.400,00	555.000,00	220.000,00	4.040.000,00
76>77 Culture et sports	142.750,00	2.019.125,00	2.499.125,00	3.060.375,00	710.000,00
78 Radio, télévision, presse	0,00	0,00	0,00	0,00	0,00
79 Culte	0,00	0,00	0,00	100.000,00	0,00
80>86 Action Sociale	25.000,00	0,00	30.000,00	0,00	0,00
87 Santé publique et hygiène	1.236.895,52	383.000,00	191.000,00	0,00	0,00
90>92 Logement	999.999,99	0,00	25.000,00	0,00	0,00
93 Aménagement du territoire	400.000,00	650.000,00	348.000,00	212.000,00	0,00

Commentaires



Glossaire

Termes

Définitions:

Exercice propre	L'exercice du document allant du 1er janvier au 31 décembre
Exercices antérieurs	Les opérations antérieures à l'exercice propre
Résultat global	Le boni ou le mali de l'exercice propre cumulé avec celui des exercices antérieurs
Dépenses de transfert	Dépenses effectuées à destination de tiers à la commune (d'autres institutions, organismes, ménages ..)
Recettes de transfert	Recettes en provenance de tiers (subsides, taxes, ...)
Recettes de prestation	Recettes découlant de services payants rendus par la commune, de locations, de droits d'entrée ...
Dépenses de prélèvements	Sommes prélevées sur les excédents budgétaires par la commune pour alimenter des fonds de réserves ordinaires ou extraordinaires (pour financer des dépenses d'investissement sur fonds propres) ou des provisions (pour faire face à des charges futures importantes)
Recettes de prélèvements	Utilisation des fonds de réserve et des provisions (constitués au moyen des dépenses de prélèvement)
Ordinaire	Les recettes et dépenses nécessaires au fonctionnement de la commune (taxes, subventions , salaires,électricité,fournitures,...)
Extraordinaire	Les dépenses et leurs moyens de financement afférentes aux investissements (travaux importants, rénovations, achat de matériel et de véhicules etc ...)